

ПАЗАРЕН ПРЕГЛЕД

6.1.2017



Валутни пазари

В четвъртък след излизането на смесени данни относно икономиката на САЩ, доларът регистрира поевтиняване на стойността си спрямо еврото, а валутната двойка EUR/USD се търгуваше в диапазон между 1.0478 и 1.0619 преди да затвори сесията на нива от 1.0607. Златото регистрира поскъпване от 7 долара и приключи деня на нива от 1,179.70 долара за тройунция. Основните икономически данни за днес са свързани с фабричните поръчки в Германия (9:00 ч.), продажбите на дребно в Германия (9:00 ч.) и Евроната (12:00 ч.), както и промяната в нестопанската заетост (15:30 ч.) и заетостта в промишления сектор на САЩ (15:30 ч.). Други икономически събития, които ще окажат влияние върху движенията на валутните пазари са докладите за равнището на безработица (15:30 ч.), търговския баланс (15:30 ч.) и фабричните поръчки на територията на САЩ (17:30 ч.).

Дългови пазари

В четвъртък на валутните пазари се наблюдаваше разнопосочно движение в нивата на доходност от основните американски и европейски облигации. Десетгодишните бенчмаркове регистрираха понижение от 6 б.т. до 1.17 %, а десетгодишните Трежърита записаха спад от 8 б.т. до 2.37 %. На територията на Европа, десетгодишните немски Бундове намалиха доходността си с 4 б.т. до 0.23 %, а британските Гилтове с десетгодишен матуритет достигнаха доходност от 1.29 %. Десетгодишните облигации емитирани от правителството на Испания отчетоха ръст от 5 б.т. до 1.49 %, а италианските книги със сходен матуритет се повишиха с 5 б.т. до 1.94 %.

Пазари на акции

В четвъртък основните европейски индекси поеха във възходяща посока на движение и затвори сесията оцветени в зелен цвят. Паневропейският Stoxx 600 (365.64 пункта) записа покачване от 0.10 %, а най-добре представилите се регионален индекс бе британският FTSE 100 (7,195.31 пункта), който прибави 0.08 % към стойността си. Френският CAC40 (4,900.64 пункта) и немският DAX (11,584.94 пункта) регистрираха повишения от по 0.03 и 0.01 %. На територията зад Океана, високотехнологичният NASDAQ (5,487.94 пункта) бе един от малкото индекси приключили деня на зелено, след като записа ръст от 0.20 %. Широкият S&P 500 (2,269.00 пункта) и индустриалният DJIA (19,899.29 пункта) записаха понижения от по 0.08 % и 0.20 %. Родният бенчмарк SOFIX нарасна с 0.11 % до нива от 589.61 пункта, а реализираният оборот на регуларния пазар възлезе 1.7 милиона лева.

Валутни курсове на Райфайзенбанк

Валута	Купува	Продава	БНБ фиксинг
EUR	1.949	1.960	1.955830
USD	1.811	1.875	1.862520
CHF	1.779	1.884	1.827200
GBP	2.238	2.327	2.289130
TRY	0.483	0.573	0.514421
DKK	0.257	0.265	0.263089
JPY*100	1.551	1.657	1.598160
NOK	0.212	0.220	0.216797
SEK	0.200	0.207	0.205140
RUB*100	3.012	3.232	3.131700
RON	0.423	0.445	0.434002
PLN	0.437	0.459	0.447763

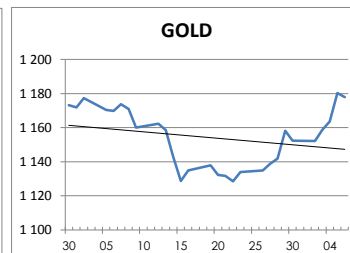
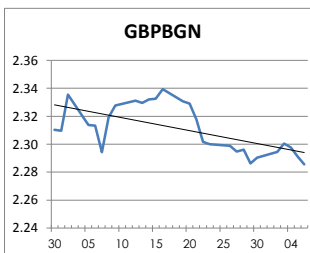
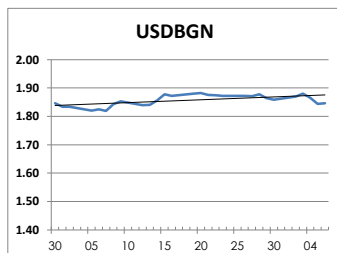
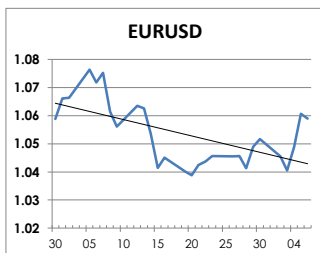
Междубанкови краткосрочни лихви

	Днес	Вчера	Промяна
SOFIBOR			
1 месец	0.029	0.017	0.012
3 месеца	0.117	0.116	0.001
12 месеца	0.759	0.754	0.005
EURIBOR			
1 месец	-0.369	-0.369	0.000
3 месеца	-0.321	-0.321	0.000
12 месеца	-0.087	-0.085	-0.002
LIBOR			
1 месец	0.76556	0.77333	-0.00777
3 месеца	1.00511	0.99872	0.00639
12 месеца	1.68900	1.68900	0.00000

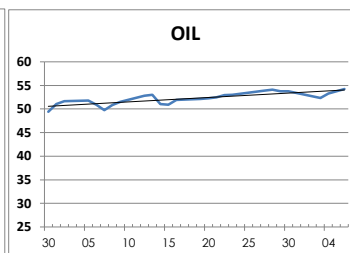
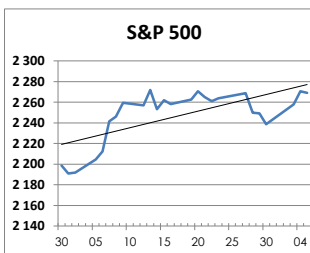
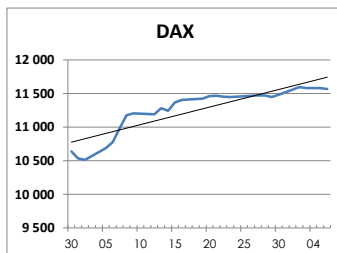
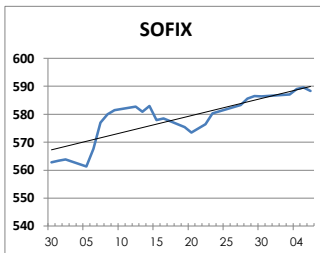
Дългосрочни лихви

	Днес	Вчера	Промяна
България			
Падеж след 2 год.	0.12	0.15	-0.03
Падеж след 5 год.	0.32	0.28	0.04
Падеж след 10 год.	1.74	1.83	-0.09
Германия			
Падеж след 2 год.	-0.73	-0.74	0.01
Падеж след 5 год.	-0.49	-0.50	0.01
Падеж след 10 год.	0.25	0.24	0.01
САЩ			
Падеж след 2 год.	1.17	1.16	0.01
Падеж след 5 год.	1.85	1.84	0.01
Падеж след 10 год.	2.35	2.35	0.00

ВАЛУТА, ЗЛАТО



АКЦИИ, ПЕТРОЛ



<http://www.rbb.bg/>

Валутни дилъри: + (359 2) 91 985 429, + (359 2) 91 985 453, + (359 2) 91 985 454;

Корпоративно банкиране: + (359 2) 91 985 101.

Настоящият Бюлетин е само с информационна цел. Той не представлява предложение или препоръка за покупка или продажба на финансов инструмент, нито е потвърждение на финансова операция. Не претендираме всички пазарни цени, данни и друга информация да са абсолютно пълни или точни. Същите са предмет на промяна без предизвестие. Представените коментари или изказвания не отразяват задължително тези на Райфайзенбанк (България) ЕАД или нейните клонове.