

ПАЗАРЕН ПРЕГЛЕД

9.1.2017



Валутни пазари

В петък доларът регистрира рязко покачване на стойността си спрямо еврото, въпреки излизането на смесени данни относно икономиката на САЩ. Валутната двойка EUR/USD се търгува в диапазон между 1.0520 и 1.0624 преди да приключи деня на нива от 1.0533. Златото отчете поевтиняване от 8 долара и затвори сесията на нива от 1,171.90 долара за тройунция. Основните икономически данни за днес са свързани с Halifax индекса за цените на жилища във Великобритания (10: 30 ч.) и доклада относно нивата на безработица за територията на Еврзоната (12:00 ч.).

Дългови пазари

В петък на дълговите пазари се наблюдаваше възходяща посока на движение в нивата на доходност от основните американски и европейски облигации. Двугодишните бенчмаркове регистрираха повишение от 6 б.т. до 1.23 %, а десетгодишните бенчмаркове записаха ръст от 5 б.т. до 2.42 %. На територията на Европа, десетгодишните немски Бундове достигнаха доходност от 0.30 %, което е с 7 б.т. повече от предходната им стойност, а британските Гилтове с десетгодишен матуритет се покачиха с 9 б.т. до 1.38 %. Десетгодишните облигации емитирани от правителството на Испания добавиха 5 б.т., достигайки нива на доходност от 1.54 %, а италианските книги със сходен матуритет нараснаха с 3 б.т. до 1.97 %.

Пазари на акции

В петък основните европейски индекси продължиха възходящата си посока на движение и затвориха сесията оцветени в зелен цвят, като изключение направи паневропейският Stoxx 600 (365.45 пункта), който изри 0.45 % от стойността си. Френският CAC40 (4,909.84 пункта) и немският DAX (11,599.01 пункта) отчетоха покачвания от по 0.19 % и 0.12 %, а най-добре представилият се регионален индекс бе британският FTSE 100 (7,210.05 пункта), който записа ръст от 0.20 %. На територията зад Океана, индексите проследяващи акциите на американски компании регистрираха повишени стойности и приключиха деня на зелено. Най-добре представилият се индекс бе високотехнологичният NASDAQ (5,521.06 пункта), който прибави 0.60 към нивата си, а индустриалният DJIA (19,963.80 пункта) и широкият S&P 500 (2,276.98 пункта) нараснаха с по 0.32 % и 0.35 %. Родният бенчмарк SOFIX повиши стойността си с 0.41 % до нива от 592.00 пункта, а реализирания оборот на регуларния пазар възлезе на 277.9 хиляди лева.

Валутни курсове на Райфайзенбанк

Валута	Купува	Продава	БНБ фиксинг
EUR	1.949	1.960	1.955830
USD	1.821	1.885	1.847040
CHF	1.776	1.881	1.823620
GBP	2.216	2.305	2.283570
TRY	0.477	0.567	0.510594
DKK	0.257	0.265	0.263082
JPY*100	1.539	1.645	1.592310
NOK	0.212	0.220	0.217634
SEK	0.200	0.207	0.204767
RUB*100	3.008	3.228	3.116980
RON	0.423	0.445	0.434503
PLN	0.438	0.460	0.449079

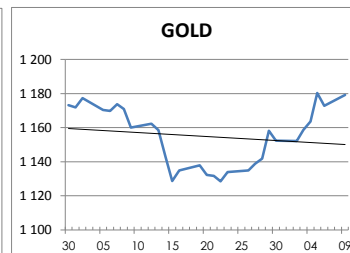
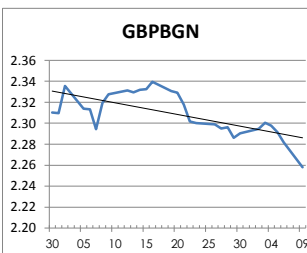
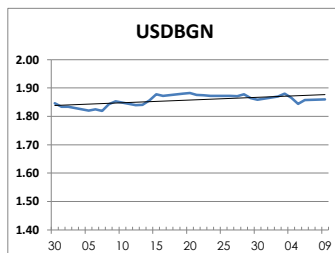
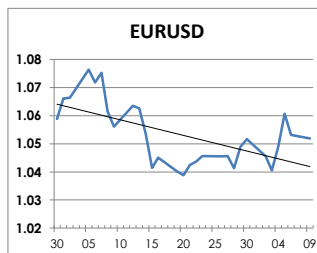
Междубанкови краткосрочни лихви

SOFIBOR	Днес	Вчера	Промяна
1 месец	0.024	0.029	-0.005
3 месеца	0.123	0.117	0.006
12 месеца	0.759	0.759	0.000
EURIBOR	Днес	Вчера	Промяна
1 месец	-0.371	-0.369	-0.002
3 месеца	-0.322	-0.321	-0.001
12 месеца	-0.088	-0.087	-0.001
LIBOR	Днес	Вчера	Промяна
1 месец	0.76333	0.76556	-0.00223
3 месеца	1.01011	1.00928	0.00083
12 месеца	1.68456	1.68900	-0.00444

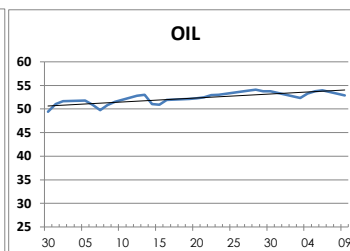
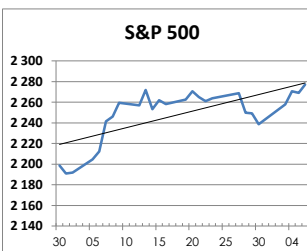
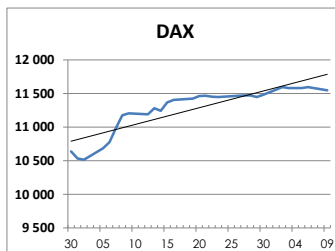
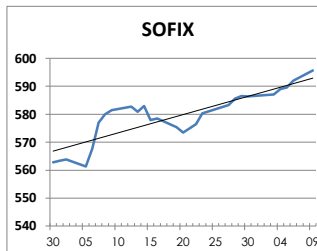
Дългосрочни лихви

България	Днес	Вчера	Промяна
Падеж след 2 год.	0.12	0.14	-0.02
Падеж след 5 год.	0.27	0.24	0.03
Падеж след 10 год.	1.78	1.84	-0.06
Германия	Днес	Вчера	Промяна
Падеж след 2 год.	-0.75	-0.73	-0.02
Падеж след 5 год.	-0.49	-0.47	-0.02
Падеж след 10 год.	0.28	0.30	-0.02
САЩ	Днес	Вчера	Промяна
Падеж след 2 год.	1.20	1.21	-0.01
Падеж след 5 год.	1.90	1.92	-0.02
Падеж след 10 год.	2.39	2.42	-0.03

ВАЛУТА, ЗЛАТО



АКЦИИ, ПЕТРОЛ



<http://www.rbb.bg/>

Валутни дилъри: + (359 2) 91 985 429, + (359 2) 91 985 453, + (359 2) 91 985 454;

Корпоративно банкиране: + (359 2) 91 985 101.

Настоящият Бюлетин е само с информационна цел. Той не представлява предложение или препоръка за покупка или продажба на финансов инструмент, нито е потвърждение на финансова операция. Не претендираме всички пазарни цени, данни и друга информация да са абсолютно пълни или точни. Същите са предмет на промяна без предизвестие. Представените коментари или изказвания не отразяват задължително тези на Райфайзенбанк (България) ЕАД или нейните клонове.