

# ПАЗАРЕН ПРЕГЛЕД

## 20.1.2017



### Валутни пазари

В четвъртък доларът регистрира покачване на стойността си спрямо еврото непосредствено след пресконференцията на председателя на ЕЦБ Марио Драги, но в края на деня не успя да запази по-високите си стойности и приключи деня с понижени нива. Валутната двойка EUR/USD се търгуваше в диапазон между 1.0587 и 1.0677 преди да затвори сесията на нива от 1.0664, а златото запази цената си от 1,211.00 долара за тройунция непроменена. Основните икономически данни през днешния ден са свързани с индекса на производствените цени в Германия (9:00 ч.) и продажбите на дребно във Великобритания (11:30 ч.). Друго важно събитие, което ще предизвика движение на валутните пазари през днешния ден е речта на новия президент на САЩ Доналд Тръмп (19:00 ч.) непосредствено след церемонията по встъпването му в длъжност.

### Дългови пазари

В четвъртък доходността от основните американски и европейски облигации продължи възходящата си посока на движение. Двугодишните бенчмаркове регистрираха минимално покачване от 1 б.т. до 1.22 %, а десетгодишните Трежърита записаха ръст от 8 б.т. до 2.46 %. На територията на Европа, десетгодишните немски Бундове се повишиха с 2 б.т. до 0.38 %, а британските Гилтове с десетгодишен матуритет достигнаха доходност от 1.40 %, което е с 7 б.т. повече от предходната им стойност. Десетгодишните облигации емитирани от правителството на Испания прибавиха 4 б.т. до 1.47 %, а доходността от италианските книги със сходен матуритет нарасна с 4 б.т. до 1.98 %.

### Пазари на акции

В четвъртък европейските индекси прекъснаха възходящата си посока на движение и затвориха сесията на червено. Паневропейският Stoxx 600 (362.85 пункта) отчете минимален спад от 0.06 %, а най-зле представилият се регионален индекс бе британският FTSE 100 (7,208.44 пункта), който изтри 0.54 % от стойността си. Немският DAX (11,596.89 пункта) и френският CAC40 (4,841.14 пункта) записаха понижения от по 0.02 % и 0.25 %. На територията зад Океана, индексите проследяващи акциите на американски компании приключиха деня оцветени в червен цвят, като най-голям спад регистрира високотехнологичният NASDAQ (5,540.08 пункта), който загуби 0.42 % от стойността си. Широкият S&P 500 (2,263.69 пункта) и индустриалният DJIA (19,732.40 пункта), намалиха нивата си с по 0.36 % и 0.37 %. Родният бенчмарк SOFIX изтри 0.22 % от стойността си, достигайки нива от 605.09 пункта, а реализираният оборот на регуларния пазар възлезе на 796.4 хиляди лева.

#### Валутни курсове на Райфайзенбанк

Валута	Купува	Продава	БНБ фиксинг
EUR	1.949	1.960	1.955830
USD	1.795	1.859	1.833360
CHF	1.775	1.880	1.822940
GBP	2.213	2.302	2.259640
TRY	0.451	0.541	0.479994
DKK	0.257	0.265	0.263022
JPY*100	1.554	1.660	1.600120
NOK	0.212	0.220	0.216849
SEK	0.200	0.207	0.204846
RUB*100	2.959	3.179	3.076160
RON	0.424	0.446	0.435325
PLN	0.436	0.458	0.447272

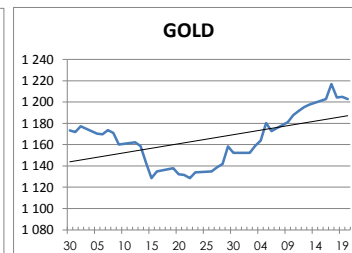
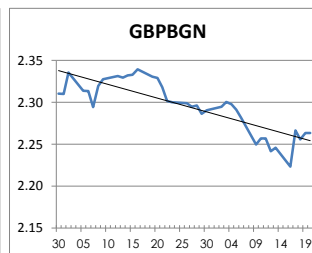
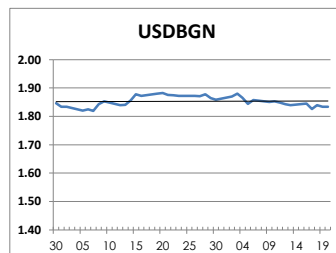
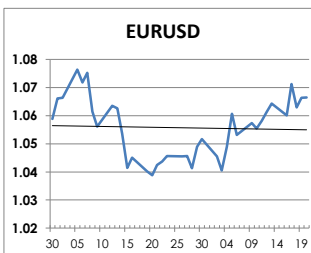
#### Междубанкови краткосрочни лихви

SOFIBOR	Днес	Вчера	Промяна
1 месец	0.026	0.027	-0.001
3 месеца	0.104	0.123	-0.019
12 месеца	0.754	0.759	-0.005
EURIBOR	Днес	Вчера	Промяна
1 месец	-0.372	-0.372	0.000
3 месеца	-0.329	-0.329	0.000
12 месеца	-0.100	-0.099	-0.001
LIBOR	Днес	Вчера	Промяна
1 месец	0.77667	0.76944	0.00723
3 месеца	1.03011	1.02483	0.00528
12 месеца	1.71039	1.70233	0.00806

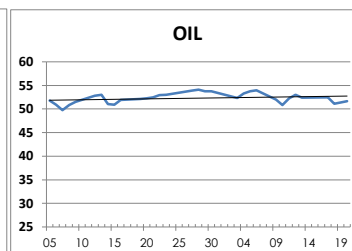
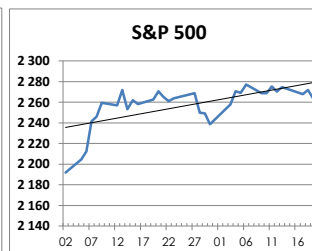
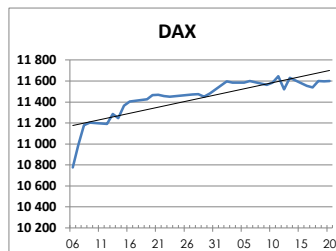
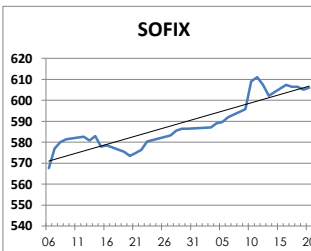
#### Дългосрочни лихви

България	Днес	Вчера	Промяна
Падеж след 2 год.	0.12	0.11	0.01
Падеж след 5 год.	0.27	0.28	-0.01
Падеж след 10 год.	1.82	1.83	-0.01
Германия	Днес	Вчера	Промяна
Падеж след 2 год.	-0.70	-0.71	0.01
Падеж след 5 год.	-0.45	-0.45	0.00
Падеж след 10 год.	0.38	0.38	0.00
САЩ	Днес	Вчера	Промяна
Падеж след 2 год.	1.22	1.22	0.00
Падеж след 5 год.	1.97	1.96	0.01
Падеж след 10 год.	2.48	2.47	0.01

#### ВАЛУТА, ЗЛАТО



#### АКЦИИ, ПЕТРОЛ



<http://www.rbb.bg/>

Валутни дилъри: + (359 2) 91 985 429, + (359 2) 91 985 453, + (359 2) 91 985 454;

Корпоративно банкиране: + (359 2) 91 985 101.

Настоящият Бюлетин е само с информационна цел. Той не представлява предложение или препоръка за покупка или продажба на финансов инструмент, нито е потвърждение на финансова операция. Не претендираме всички пазарни цени, данни и друга информация да са абсолютно пълни или точни. Същите са предмет на промяна без предизвестие. Представените коментари или изказвания не отразяват задължително тези на Райфайзенбанк (България) ЕАД или нейните клонове.