

ПАЗАРЕН ПРЕГЛЕД

26.1.2017



Валутни пазари

В сряда доларът регистрира минимално понижаване на стойността си спрямо еврото, а валутната двойка EUR/USD се търгуваше в диапазон между 1.0709 и 1.0773 преди да приключи деня на нива от 1.0743. Злато отчете поевтиняване от цели 18 долара и затвори сесията на нива от 1,197.30 долара за тройунция. Основните икономически данни за днес са свързани с GFK индекса, който измерва потребителското доверие в Германия (9:00 ч.), прогнозния БВП (11:30 ч.) и броя на одобрените ипотечни кредити (11:30 ч.) на територията на Великобритания, както и молбите за помощи за безработица (15:30 ч.), продажбите на нови жилища (17:00 ч.) и индекса на водещите индикатори (16:45 ч.) и бизнес активността в сектора на услугите (17:00 ч.) на територията на САЩ.

Дългови пазари

В сряда на дълговите пазари се наблюдаваше възходяща посока на движение в нивата на доходност от основните американски и европейски облигации. Двугодишните бенчмаркове покачиха доходността си с 4 б.т. до 1.25 %, а десетгодишните Трежърита нараснаха с 5 б.т. до 2.52 %. На територията на Европа, десетгодишните немски Бундове повишиха нивата си на доходност с 6 б.т. до 0.47 %, а британските Гилтове с десетгодишен матуритет записаха минимален ръст от 1 б.т. до 1.48 %. Десетгодишните облигации емитирани от правителството на Испания прибавиха 7 б.т. до 1.54 %, а италианските книги със сходен матуритет достигнаха доходност от 2.11 %, което е с 7 б.т. повече от предходната им стойност.

Пазари на акции

В сряда на пазара на акции европейските индекси продължиха възходящата си посока на движение и затвориха сесията оцветени в зелен цвят. Паневропейският Stoxx 600 (366.59 пункта) повиши стойността си с 1.26 %, а най-добре представеният се регионален индекс бе немският DAX, който отчете дневен ръст от 1.86 %. Британският FTSE 100 (7,164.43 пункта) и френският CAC40 (4,877.67 пункта) записаха покачвания от по 0.20 % и 0.99 %. На територията зад Океана, индустриалният DJIA премина нивото от 20,000 пункта за пръв път в историята си и приключи деня на нива от 20,068.51 пункта. Широкият S&P 500 (2,298.37 пункта) и високотехнологичният NASDAQ (5,656.34 пункта) прибавиха по 0.80 % и 0.99 %. Родният бенчмарк SOFIX (611.33 пункта) нарасна с 0.99 %, а реализираният оборот на регуларния пазар възлезе на 9.64 милиона лева.

Валутни курсове на Райфайзенбанк

Валута	Купува	Продава	БНБ фиксинг
EUR	1.949	1.960	1.955830
USD	1.783	1.847	1.820560
CHF	1.773	1.878	1.822430
GBP	2.252	2.341	2.292270
TRY	0.448	0.538	0.476080
DKK	0.257	0.265	0.263001
JPY*100	1.559	1.665	1.605900
NOK	0.214	0.222	0.218643
SEK	0.201	0.208	0.206239
RUB*100	2.951	3.171	3.073840
RON	0.424	0.446	0.434764
PLN	0.439	0.461	0.448163

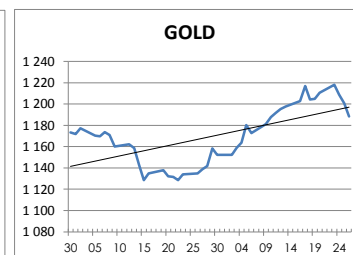
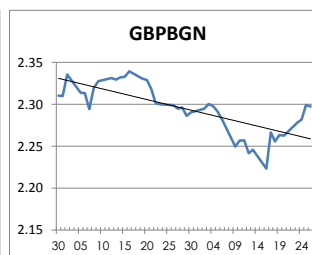
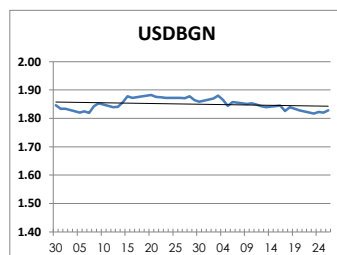
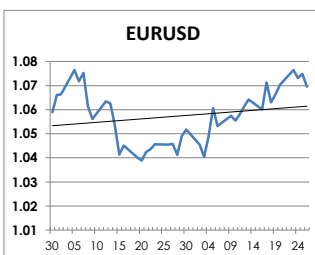
Междубанкови краткосрочни лихви

SOFIBOR	Днес	Вчера	Промяна
1 месец	0.019	0.023	-0.004
3 месеца	0.117	0.116	0.001
12 месеца	0.751	0.754	-0.003
EURIBOR	Днес	Вчера	Промяна
1 месец	-0.372	-0.372	0.000
3 месеца	-0.328	-0.328	0.000
12 месеца	-0.102	-0.101	-0.001
LIBOR	Днес	Вчера	Промяна
1 месец	0.77333	0.77111	0.00222
3 месеца	1.03178	1.03789	-0.00611
12 месеца	1.70733	1.72122	-0.01389

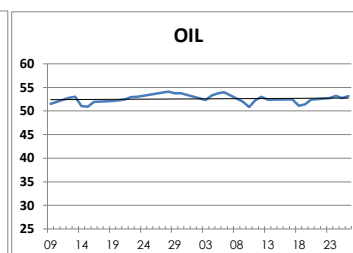
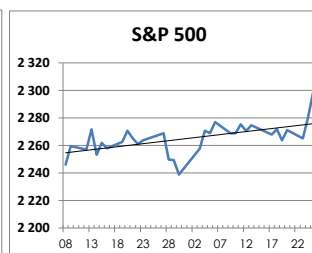
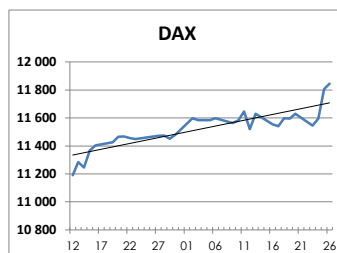
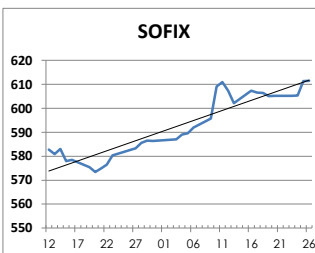
Дългосрочни лихви

България	Днес	Вчера	Промяна
Падеж след 2 год.	0.08	0.13	-0.05
Падеж след 5 год.	0.22	0.24	-0.02
Падеж след 10 год.	1.76	1.75	0.01
Германия	Днес	Вчера	Промяна
Падеж след 2 год.	-0.66	-0.66	0.00
Падеж след 5 год.	-0.38	-0.38	0.00
Падеж след 10 год.	0.46	0.46	0.00
САЩ	Днес	Вчера	Промяна
Падеж след 2 год.	1.24	1.24	0.00
Падеж след 5 год.	2.00	1.98	0.02
Падеж след 10 год.	2.53	2.51	0.02

ВАЛУТА, ЗЛАТО



АКЦИИ, ПЕТРОЛ



<http://www.rbb.bg/>

Валутни дилъри: + (359 2) 91 985 429, + (359 2) 91 985 453, + (359 2) 91 985 454;

Корпоративно банкиране: + (359 2) 91 985 101.

Настоящият Бюлетин е само с информационна цел. Той не представлява предложение или препоръка за покупка или продажба на финансов инструмент, нито е потвърждение на финансова операция. Не претендираме всички пазарни цени, данни и друга информация да са абсолютно пълни или точни. Същите са предмет на промяна без предизвестие. Представените коментари или изказвания не отразяват задължително тези на Райфайзенбанк (България) ЕАД или нейните клонове.