

# ПАЗАРЕН ПРЕГЛЕД

## 30.1.2017



### Валутни пазари

В петък доларът регистрира понижение на стойността си спрямо еврото, след като данните за икономиката на САЩ не успяха да оправдаят очакванията на инвеститорите. Валутната двойка EUR/USD се търгуваше в диапазон между 1.0656 и 1.0729 преди да приключи деня на нива от 1.0699, а златото отчете минимално поевтиняване от 1 долар и затвори сесията на нива от 1,188.10 долара за тройунция. Основните икономически данни за днес са свързани с индекса на потребителските цени в Германия (15:00 ч.), основния дефлатор на потребителските разходи на територията на САЩ (15:30 ч.) и планираните продажби на готови жилища (17:00 ч.) в САЩ.

### Дългови пазари

В петък на дълговите пазари се наблюдаваше низходяща посока на движение в нивата на доходност от основните американски и европейски облигации. Двугодишните бенчмаркове понижиха доходността си с 2 б.т. до 1.21 %, а десетгодишните Трежърта отчетоха спад от 3 б.т. до 2.48 %. На територията на Европа, десетгодишните немски Бундове загубиха 3 б.т. до 0.46 %, а британските Гилтове с десетгодишен матуритет изтриха 4 б.т. до нива от 1.47 %. Десетгодишните облигации емитирани от правителството на Испания запазиха доходността си от 1.57 % непроменена, а италианските книги със сходен матуритет регистрираха понижение от 1 б.т до 2.23 %.

### Пазари на акции

В петък основните европейски индекси затвориха сесията оцветени в червен цвят, като изключение направи британският FTSE 100 (7,184.49 пункта), който повиши стойността си с 0.32 %. Паневропейският Stoxx 600 (366.38 пункта) отчете дневен спад от 0.30 %, а френският CAC40 (4,839.98 пункта) и немският DAX (11,814.27 пункта) регистрираха понижения от по 0.56 % и 0.29 %. На територията зад Океана, високотехнологичният NASDAQ (5,660.78 пункта) бе един от малкото американски индекси приключили деня на зелено след като записа минимално покачване от 0.10 %. Индуриалният DJIA (20,093.78 пункта) прекъсна възходящата си посока на движение, намалявайки нивата си с 0.04 %, а широкият S&P 500 (2,294.69 пункта) загуби 0.09 % от стойността си. Родният бенчмарк SOFIX (610.10 пункта) изтри 0.25 % от стойността си, а реализираният оборот на регуларния пазар възлезе на 902.9 хиляди лева.

#### Валутни курсове на Райфайзенбанк

Валута	Купува	Продава	БНБ фиксинг
EUR	1.949	1.960	1.955830
USD	1.787	1.851	1.831130
CHF	1.780	1.885	1.829760
GBP	2.242	2.331	2.296380
TRY	0.442	0.532	0.472240
DKK	0.257	0.265	0.262990
JPY*100	1.549	1.655	1.589980
NOK	0.214	0.222	0.219288
SEK	0.202	0.209	0.206905
RUB*100	2.930	3.150	3.048240
RON	0.422	0.444	0.434069
PLN	0.440	0.462	0.450652

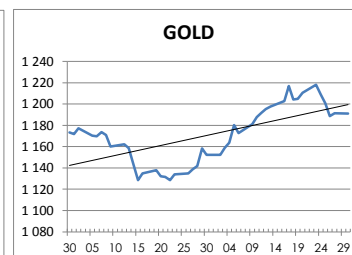
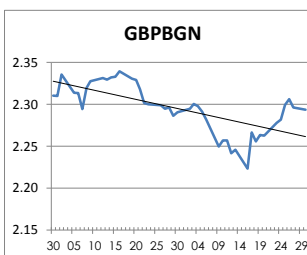
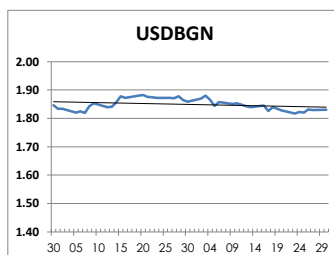
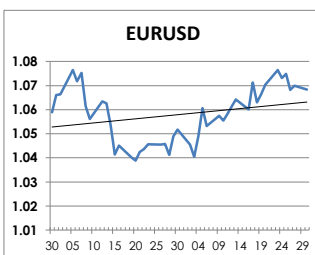
#### Междубанкови краткосрочни лихви

	Днес	Вчера	Промяна
<b>SOFIBOR</b>			
1 месец	0.026	0.029	-0.003
3 месеца	0.129	0.130	-0.001
12 месеца	0.753	0.757	-0.004
<b>EURIBOR</b>			
1 месец	-0.372	-0.372	0.000
3 месеца	-0.328	-0.328	0.000
12 месеца	-0.100	-0.101	0.001
<b>LIBOR</b>			
1 месец	0.77833	0.77611	0.00222
3 месеца	1.03900	1.03900	0.00000
12 месеца	1.72400	1.72817	-0.00417

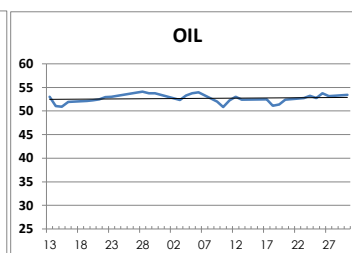
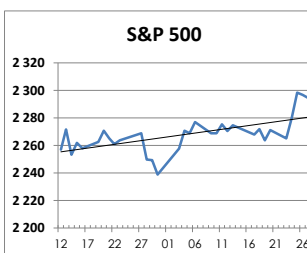
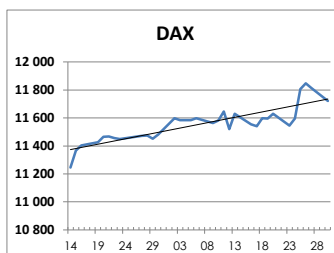
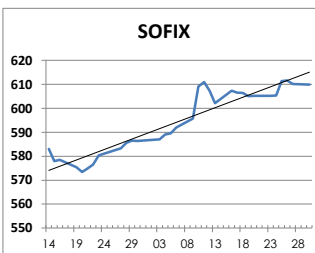
#### Дългосрочни лихви

	Днес	Вчера	Промяна
<b>България</b>			
Падеж след 2 год.	0.04	0.11	-0.07
Падеж след 5 год.	0.15	0.24	-0.09
Падеж след 10 год.	1.70	1.76	-0.06
<b>Германия</b>			
Падеж след 2 год.	-0.66	-0.67	0.01
Падеж след 5 год.	-0.35	-0.37	0.02
Падеж след 10 год.	0.48	0.46	0.02
<b>САЩ</b>			
Падеж след 2 год.	1.22	1.22	0.00
Падеж след 5 год.	1.95	1.95	0.00
Падеж след 10 год.	2.49	2.49	0.00

#### ВАЛУТА, ЗЛАТО



#### АКЦИИ, ПЕТРОЛ



<http://www.rbb.bg/>

**Валутни дилъри:** + (359 2) 91 985 429, + (359 2) 91 985 453, + (359 2) 91 985 454;

**Корпоративно банкиране:** + (359 2) 91 985 101.

Настоящият Бюлетин е само с информационна цел. Той не представлява предложение или препоръка за покупка или продажба на финансов инструмент, нито е потвърждение на финансова операция. Не претендираме всички пазарни цени, данни и друга информация да са абсолютно пълни или точни. Същите са предмет на промяна без предизвестие. Представените коментари или изказвания не отразяват задължително тези на Райфайзенбанк (България) ЕАД или нейните клонове.