

Валутни пазари

В сряда доларът регистрира понижение на стойността си спрямо еврото въпреки, че данните за икономиката на САЩ надминаха очакванията на инвеститорите, а валутната двойка EUR/USD се търгува в широк диапазон между 1.0520 и 1.0611 преди да приключи деня на нива от 1.0601. Златото прекъсна негативната си серия и след като отчете поскъпване от 5 долара затвори сесията на нива от 1,231.70 долара за тройунция. Основните икономически данни за днес са свързани с докладите относно началното жилищно строителство (15:30 ч.) и разрешителните за строеж (15:30 ч.) на територията на САЩ, както и индекса на ФЕД във Филделфия (15:30 ч.) и молбите за помощи за безработни (15:30 ч.) в САЩ.

Дългови пазари

В сряда на дълговите пазари се наблюдаваше разнопосочно движение в нивата на доходност от основните американски и европейски облигации. Двугодишните бенчмаркове записаха минимален ръст от 1 б.т. до 1.24 %, а десетгодишните Трежърта регистрираха покачване от 1 б.т. до 2.48 %. На територията на Европа, десетгодишните немски Бундове се понижиха с 1 б.т. до 0.36 %, а британските Гилтове с десетгодишен матуритет отчетоха спад от 2 б.т. до 1.29 %. Десетгодишните облигации емитирани от правителството на Италия загубиха 1 б.т. до 2.22 %, а испанските книги със сходен матуритет запазиха нивата си на доходност от 1.66 % непромени за трети ден подред.

Пазари на акции

В сряда на пазара на акции се наблюдаваше възходяща посока на движение в нивата на основните европейски индекси. Паневропейският Stoxx 600 (371.47 пункта) прибави 0.34 %, а най-добре представилият се регионален индекс бе френският CAC40 (4,924.86 пункта), който се повиши с 0.59 %. Британският FTSE 100 (7,302.41 пункта) и немският DAX (11,793.93 пункта) регистрираха покачвания от по 0.47 % и 0.19 %. На територията зад Океана, индексите проследяващи акциите на американски компании продължиха възходящата си посока на движение, достигайки рекордно високи стойности. Най-голям дневен ръст записа високотехнологичният NASDAQ (5,819.44 пункта), който нарасна с 0.64 %, а широкият S&P 500 (2,349.25 пункта) и индустриалния DJIA (20,611.86 пункта) се покачиха с по 0.50 % и 0.52 %. Родният бенчмарк SOFIX (593.56 пункта) изтри 1.20 % от стойността си, понижавайки се под нивото от 600 пункта, а реализираният оборот на регулярния пазар възлезе на 534.3 хиляди лева.

Валутни курсове на Райфайзенбанк

Валута	Купува	Продава	БНБ фиксира
EUR	1.949	1.960	1.955830
USD	1.805	1.869	1.852990
CHF	1.788	1.893	1.836120
GBP	2.247	2.336	2.301030
TRY	0.474	0.564	0.505879
DKK	0.257	0.265	0.263075
JPY*100	1.575	1.681	1.618390
NOK	0.216	0.224	0.220940
SEK	0.202	0.209	0.206949
RUB*100	3.106	3.326	3.207360
RON	0.423	0.445	0.433252
PLN	0.442	0.464	0.454686

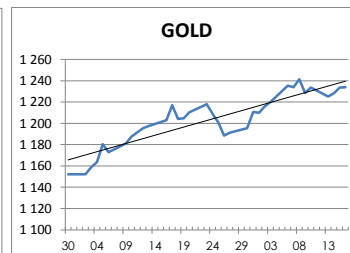
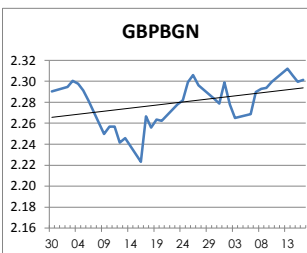
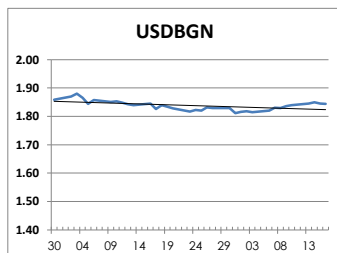
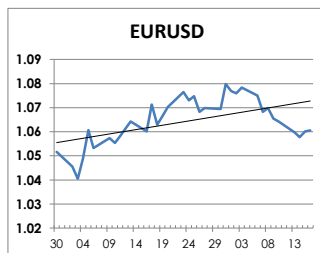
Междубанкови краткосрочни лихви

SOFIBOR	Днес	Вчера	Промяна
1 месец	0.027	0.023	0.004
3 месеца	0.126	0.124	0.002
12 месеца	0.754	0.756	-0.002
EURIBOR	Днес	Вчера	Промяна
1 месец	-0.373	-0.374	0.001
3 месеца	-0.328	-0.328	0.000
12 месеца	-0.104	-0.104	0.000
LIBOR	Днес	Вчера	Промяна
1 месец	0.77000	0.77000	0.00000
3 месеца	1.03733	1.03900	-0.00167
12 месеца	1.70789	1.71039	-0.00250

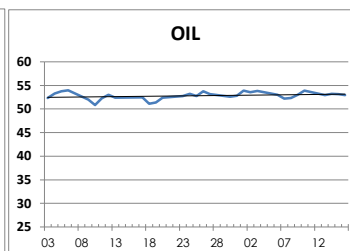
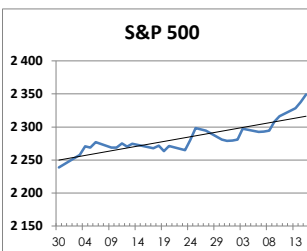
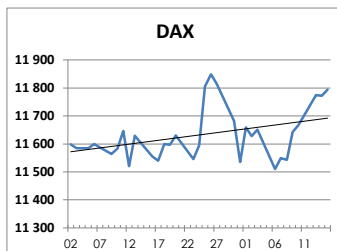
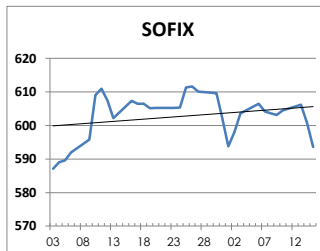
Дългосрочни лихви

България	Днес	Вчера	Промяна
Падеж след 2 год.	0.04	0.09	-0.05
Падеж след 5 год.	0.26	0.26	0.00
Падеж след 10 год.	1.70	1.73	-0.03
Германия	Днес	Вчера	Промяна
Падеж след 2 год.	-0.80	-0.80	0.00
Падеж след 5 год.	-0.42	-0.42	0.00
Падеж след 10 год.	0.37	0.37	0.00
САЩ	Днес	Вчера	Промяна
Падеж след 2 год.	1.24	1.25	-0.01
Падеж след 5 год.	1.99	1.99	0.00
Падеж след 10 год.	2.49	2.49	0.00

ВАЛУТА, ЗЛАТО



АКЦИИ, ПЕТРОЛ



<http://www.rbb.bg/>

Валутни дилъри: + (359 2) 91 985 429, + (359 2) 91 985 453, + (359 2) 91 985 454;

Корпоративно банкиране: + (359 2) 91 985 101.

Настоящият Бюлетин е само с информационна цел. Той не представлява предложение или препоръка за покупка или продажба на финансов инструмент, нито е потвърждение на финансова операция. Не претендираме всички пазарни цени, данни и друга информация да са абсолютно пълни или точни. Същите са предмет на промяна без предизвестие. Представените коментари или изказвания не отразяват задължително тези на Райфайзенбанк (България) ЕАД или нейните клонове.