

# ПАЗАРЕН ПРЕГЛЕД

## 14.2.2017



### Валутни пазари

В понеделник доларът регистрира понижение на стойността си спрямо еврото, а валутната двойка EUR/USD се търгуваше в диапазон между 1.0658 и 1.0590 преди да приключи деня на нива от 1.0598. Основната причина за по-ниските стойности на зелената валута бе новината, че съветника на Доналд Тръмп по национална сигурност Майкъл Флин ще напусне поста си заради обвиненията за тясна връзка с Русия. Основните икономически данни за днес са свързани с прогнозния БВП (9:00 ч.) и индекса на потребителските цени (9:00 ч.) в Германия, индекса на потребителските (11:30 ч.) и производствените цени (11:30 ч.) във Великобритания и индекса ZEW, който измерва икономическите очаквания (12:00 ч.) и текущите условия (12:00 ч.) за територията на Германия и Евронзоната. През днешния ден излизат и докладите относно БВП (12:00 ч.) и индустриалното производство (12:00 ч.) в Евронзоната, както и индекса на производствените цени в САЩ (15:30 ч.). Друго важно събитие, което ще бъде следено с огромен интерес сред инвеститорите е изявлението на председателя на ФЕД Джанет Йелън (17:00 ч.), от която се очаква да даде яснота относно темпото на покачване на основните лихвени проценти.

### Дългови пазари

В понеделник на дълговите пазари се наблюдаваше разнопосочно движение в нивата на доходност от основните американски и европейски облигации. Двугодишните бенчмаркове запазиха стойностите си от 1.20 % непроменени, а десетгодишните Трежъри регистрираха минимален ръст от 1 б.т. до 2.43 %. На територията на Европа, десетгодишните британски Гилтове се покачиха с 4 б.т. до 1.29 %, а немските Бундове с десетгодишен матуритет запазиха предходните си нива на доходност от 0.32 %. Десетгодишните облигации емитирани от правителството на Испания се понижиха с 2 б.т. до 1.66 %, а италианските книги със сходен матуритет отчетоха спад от 5 б.т. до нива от 2.22 %.

### Пазари на акции

В понеделник европейските индекси продължиха положителната си серия и отново затвориха сесията оцветени в зелен цвят. Паневропейският Stoxx 600 (370.13 пункта) отчете ръст от 0.75 %, а най-добре представеният се регионален индекс бе френският CAC40 (4,888.19 пункта), който прибави 1.24 % към стойността си. Немският DAX (11,774.43 пункта) и британският FTSE 100 (7,278.92 пункта) записаха покачванията от по 0.94 % и 0.28 %. На територията зад Океана, индексите проследяващи акциите на американски компании продължиха възходящата си посока на движение, достигайки нови върхове. Индустриалният DJIA (20,412.16 пункта) записа минимално повишение по-малко от 0.01 %, а широкоият S&P 500 (2,328.25 пункта) и високотехнологичният NASDAQ (5,763.96 пункта) нараснаха с по 0.52 %. Родният бенчмарк SOFIX се покачи с 0.28 % до нива от 606.14 пункта, а реализираният оборот на регуларния пазар възлезе на 68 хиляди лева.

#### Валутни курсове на Райфайзенбанк

Валута	Купува	Продава	БНБ фиксира
EUR	1.949	1.960	1.955830
USD	1.805	1.869	1.840090
CHF	1.786	1.891	1.832500
GBP	2.260	2.349	2.303960
TRY	0.475	0.565	0.499229
DKK	0.257	0.265	0.263025
JPY*100	1.583	1.689	1.617730
NOK	0.215	0.223	0.219712
SEK	0.201	0.208	0.206355
RUB*100	3.059	3.279	3.171440
RON	0.424	0.446	0.434417
PLN	0.443	0.465	0.4534

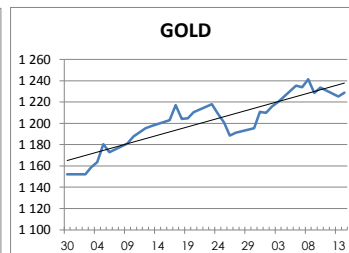
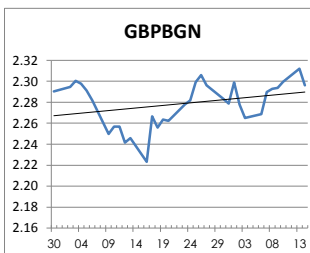
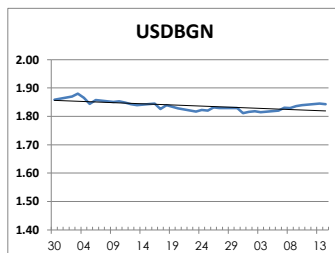
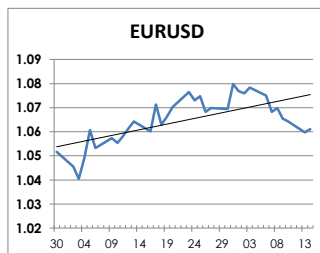
#### Междубанкови краткосрочни лихви

SOFIBOR	Днес	Вчера	Промяна
1 месец	0.023	0.024	-0.001
3 месеца	0.124	0.119	0.005
12 месеца	0.756	0.756	0.000
EURIBOR	Днес	Вчера	Промяна
1 месец	-0.374	-0.373	-0.001
3 месеца	-0.328	-0.329	0.001
12 месеца	-0.104	-0.102	-0.002
LIBOR	Днес	Вчера	Промяна
1 месец	0.77111	0.77056	0.00055
3 месеца	1.03622	1.03372	0.00250
12 месеца	1.70261	1.69400	0.00861

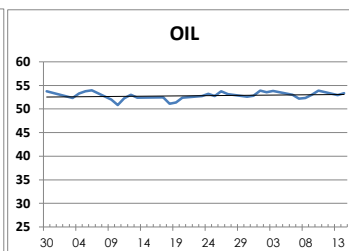
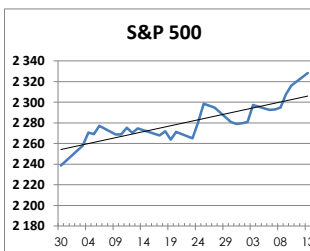
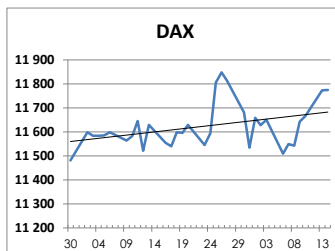
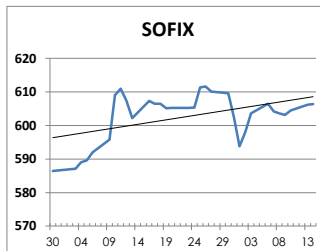
#### Дългосрочни лихви

България	Днес	Вчера	Промяна
Падеж след 2 год.	0.05	0.10	-0.05
Падеж след 5 год.	0.26	0.25	0.01
Падеж след 10 год.	1.67	1.76	-0.09
Германия	Днес	Вчера	Промяна
Падеж след 2 год.	-0.81	-0.80	-0.01
Падеж след 5 год.	-0.44	-0.43	-0.01
Падеж след 10 год.	0.33	0.33	0.00
САЩ	Днес	Вчера	Промяна
Падеж след 2 год.	1.20	1.20	0.00
Падеж след 5 год.	1.91	1.92	-0.01
Падеж след 10 год.	2.44	2.44	0.00

#### ВАЛУТА, ЗЛАТО



#### АКЦИИ, ПЕТРОЛ



<http://www.rbb.bg/>

Валутни дилъри: + (359 2) 91 985 429, + (359 2) 91 985 453, + (359 2) 91 985 454;

Корпоративно банкиране: + (359 2) 91 985 101.

Настоящият Бюлетин е само с информационна цел. Той не представлява предложение или препоръка за покупка или продажба на финансов инструмент, нито е потвърждение на финансова операция. Не претендираме всички пазарни цени, данни и друга информация да са абсолютно пълни или точни. Същите са предмет на промяна без предизвестие. Представените коментари или изказвания не отразяват задължително тези на Райфайзенбанк (България) ЕАД или нейните клонове.