

ПАЗАРЕН ПРЕГЛЕД

24.2.2017



Валутни пазари

В четвъртък доларът регистрира понижението на стойността си спрямо еврото, а валутната двойка EUR/USD се търгува в диапазон между 1.0536 и 1.0597 преди да приключи деня на нива от 1.0581. Златото отчете поскъпване от 18 долара и затвори сесията на нива от 1,250.20 долара за тройунция. Основните икономически данни за днес са свързани с доклада относно броя на одобрените ипотечни кредити от Британската асоциация на банкери (11:30 ч.), Мичиганския индекс, който измерва потребителското доверие на територията на САЩ (17:00 ч.), както и продажбите на нови жилища в САЩ (17:00 ч.).

Дългови пазари

В четвъртък на дълговите пазари се наблюдаваше низходяща посока на движение в нивата на доходност от основните американски облигации. Двугодишните бенчмаркове се понижиха с 4 б.т. до 1.18 %, а десетгодишните Трежърита отчетоха спад от 3 б.т. до 2.38 %. На територията на Европа се наблюдаваше разнопосочно движение в нивата на доходност от основните европейски облигации. Десетгодишните немски Бундове изтриха 3 б.т. до 0.22 %, а британските Гилтове с десетгодишен матуритет намалиха нивата си на доходност с 5 б.т. до 1.15 %. Десетгодишните ценни книги емитирани от правителството на Испания се повишиха с 10 б.т. до 1.75 %, а италианските книги със сходен матуритет прибавиха 4 б.т. до 2.20 %.

Пазари на акции

В четвъртък основните европейски индекси регистрираха понижени стойности и затвори сесията оцветени в червен цвят. Паневропейският Stoxx 600 (372.85 пункта) изтри 0.14 % от стойността си, а най-зле представиха се регионален индекс на британския FTSE 100 (7,271.37 пункта), който се понижи с 0.43 %. Немският DAX (11,947.83 пункта) и френският CAC40 (4,891.29 пункта) намалиха нивата си с по 0.42 % и 0.09 %. На територията зад Океана, високотехнологичният NASDAQ (5,835.51 пункта) бе един от малкото индекси приключили деня на червено, след като записа спад от 0.43 %. Индуриалният DJIA (20,810.32 пункта) и широкият S&P 500 (2,363.81 пункта) записаха покаяния от по 0.17 % и 0.04 %. Родният бенчмарк SOFIX (606.57 пункта) загуби 0.62 % от стойността си, а реализираният оборот на регулярния пазар възлезе на 1.983 милиона лева.

Валутни курсове на Райфайзенбанк

| Валута | Купува | Продава | БНБ фиксинг |
|---------|--------|---------|-------------|
| EUR | 1.949 | 1.960 | 1.955830 |
| USD | 1.811 | 1.875 | 1.849830 |
| CHF | 1.789 | 1.894 | 1.834220 |
| GBP | 2.272 | 2.361 | 2.311090 |
| TRY | 0.489 | 0.579 | 0.518005 |
| DKK | 0.257 | 0.265 | 0.263110 |
| JPY*100 | 1.596 | 1.702 | 1.639420 |
| NOK | 0.217 | 0.225 | 0.222077 |
| SEK | 0.200 | 0.207 | 0.205931 |
| RUB*100 | 3.090 | 3.310 | 3.196160 |
| RON | 0.422 | 0.444 | 0.432706 |
| PLN | 0.444 | 0.466 | 0.454 |

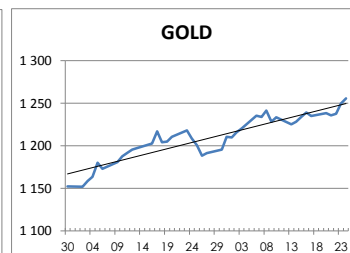
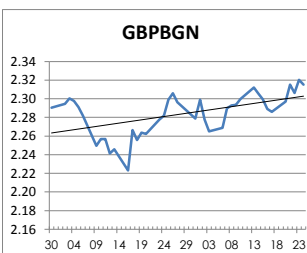
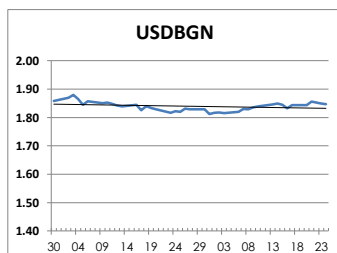
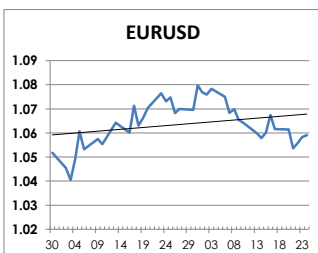
Междубанкови краткосрочни лихви

| SOIFBOR | Днес | Вчера | Промяна |
|-----------|---------|---------|---------|
| 1 месец | 0.031 | 0.033 | -0.002 |
| 3 месеца | 0.127 | 0.127 | 0.000 |
| 12 месеца | 0.749 | 0.749 | 0.000 |
| EURIBOR | Днес | Вчера | Промяна |
| 1 месец | -0.371 | -0.371 | 0.000 |
| 3 месеца | -0.329 | -0.330 | 0.001 |
| 12 месеца | -0.111 | -0.111 | 0.000 |
| LIBOR | Днес | Вчера | Промяна |
| 1 месец | 0.77944 | 0.77722 | 0.00222 |
| 3 месеца | 1.05344 | 1.05011 | 0.00333 |
| 12 месеца | 1.74539 | 1.73539 | 0.01000 |

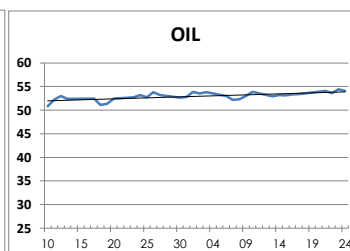
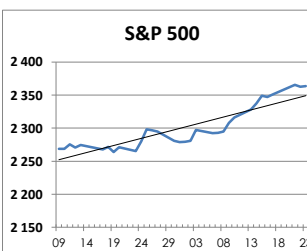
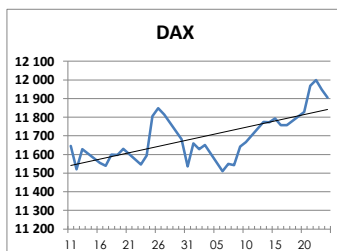
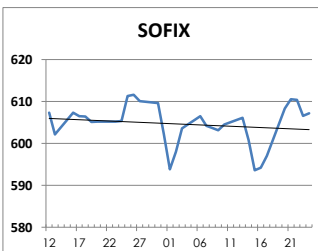
Дългосрочни лихви

| България | Днес | Вчера | Промяна |
|--------------------|-------|-------|---------|
| Падеж след 2 год. | 0.03 | 0.08 | -0.05 |
| Падеж след 5 год. | 0.23 | 0.23 | 0.00 |
| Падеж след 10 год. | 1.66 | 1.73 | -0.07 |
| Германия | Днес | Вчера | Промяна |
| Падеж след 2 год. | -0.90 | -0.89 | -0.01 |
| Падеж след 5 год. | -0.53 | -0.53 | 0.00 |
| Падеж след 10 год. | 0.26 | 0.28 | -0.02 |
| САЩ | Днес | Вчера | Промяна |
| Падеж след 2 год. | 1.21 | 1.22 | -0.01 |
| Падеж след 5 год. | 1.89 | 1.91 | -0.02 |
| Падеж след 10 год. | 2.40 | 2.41 | -0.01 |

ВАЛУТА, ЗЛАТО



АКЦИИ, ПЕТРОЛ



<http://www.rbb.bg/>

Валутни дилъри: + (359 2) 91 985 429, + (359 2) 91 985 453, + (359 2) 91 985 454;
Корпоративно банкиране: + (359 2) 91 985 101.

Настоящият Бюлетин е само с информационна цел. Той не представлява предложение или препоръка за покупка или продажба на финансов инструмент, нито е потвърждение на финансова операция. Не претендираме всички пазарни цени, данни и друга информация да са абсолютно пълни или точни. Същите са предмет на промяна без предизвестие. Представените коментари или изказвания не отразяват задължително тези на Райфайзенбанк (България) ЕАД или нейните клонове.