

ПАЗАРЕН ПРЕГЛЕД

7.3.2017



Валутни пазари

В понеделник доларът регистрира покачване на стойността си спрямо еврото, а валутната двойка EUR/USD се търгуваше в диапазон между 1.0572 и 1.0643 преди да приключи деня на нива от 1.0581. Основната причина за повишените стойности на зелената валута е все по-голямата възможност за покачване на основните лихвени проценти от страна на ФЕД на заседанието им през месец март. Основните икономически данни за днес са свързани с фабричните поръчки на територията на Германия (9:00 ч.), индексът Halifax, който измерва цените на жилищата във Великобритания (10:30 ч.), БВП на Еврозоната (12:00 ч.) и търговския баланс на САЩ (15:30 ч.).

Дългови пазари

В понеделник на дълговите пазари се наблюдаваше възходяща посока на движение в нивата на доходност от основните американски и европейски облигации. Двугодишните бенчмаркове отчетоха ръст от 2 б.т. до 1.31 %, а десетгодишните Трежърита се покачиха с 4 б.т. до 2.50 %. На територията на Европа, десетгодишните немски Бундове се повишиха с 2 б.т. до 0.34 %, а британските Гилтове с десетгодишен матуритет достигнаха доходност от 1.21 %, което е с 2 б.т. повече от предходната им стойност. Десетгодишните облигации емитирани от правителството на Испания записаха покачване от 3 б.т. до 1.70 %, а италианските книги със сходен матуритет регистрираха ръст от 4 б.т. до 2.15 %.

Пазари на акции

В понеделник на пазара на акции се наблюдаваше низходяща посока на движение в нивата на основните европейски индекси. Паневропейският Stoxx 600 (373.27 пункта) отчете спад от 0.52 %, а най-зле представилият се регионален индекс бе немският DAX (11,958.40 пункта), който изтри 0.57 % от стойността си. Британският FTSE 100 (7,350.12 пункта) и френският CAC40 (4,972.19 пункта) се понижиха с по 0.37 % и 0.46 %. На територията зад Океана, индексите проследяващи акциите на американски компании прекъснаха положителната си серия и затвориха сесията оцветени в червен цвят. Най-голям дневен спад записа високотехнологичният NASDAQ (5,849.18 пункта), който намали стойността си с 0.37 %. Индуриалният DJIA (20,954.34 пункта) и широкият S&P 500 (2,375.31 пункта) загубиха по 0.24 % и 0.33 % от нивата си. Родният бенчмарк SOFIX се повиши с 0.33 % до 615.12 пункта, а реализираният оборот на регуларния пазар възлезе на 1.035 милиона лева.

Валутни курсове на Райфайзенбанк

| Валута | Купува | Продава | БНБ фиксира |
|---------|--------|---------|-------------|
| EUR | 1.949 | 1.960 | 1.955830 |
| USD | 1.810 | 1.874 | 1.846520 |
| CHF | 1.778 | 1.883 | 1.828900 |
| GBP | 2.210 | 2.299 | 2.266320 |
| TRY | 0.469 | 0.559 | 0.497312 |
| DKK | 0.257 | 0.265 | 0.263103 |
| JPY*100 | 1.579 | 1.685 | 1.622420 |
| NOK | 0.213 | 0.221 | 0.218107 |
| SEK | 0.200 | 0.207 | 0.205153 |
| RUB*100 | 3.062 | 3.282 | 3.177100 |
| RON | 0.421 | 0.443 | 0.431846 |
| PLN | 0.443 | 0.465 | 0.453884 |
| CNH | 0.261 | 0.275 | 0.267739 |

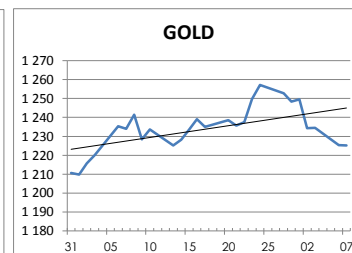
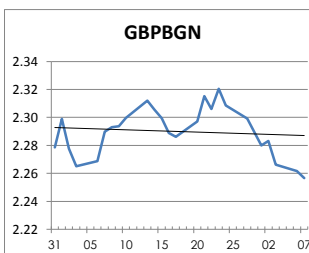
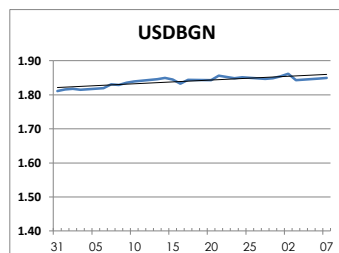
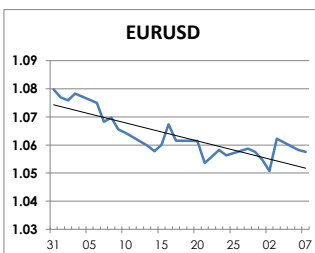
Междубанкови краткосрочни лихви

| SOIFBOR | Днес | Вчера | Промяна |
|-----------|---------|---------|---------|
| 1 месец | 0.026 | 0.020 | 0.006 |
| 3 месеца | 0.129 | 0.121 | 0.008 |
| 12 месеца | 0.769 | 0.766 | 0.003 |
| EURIBOR | Днес | Вчера | Промяна |
| 1 месец | -0.372 | -0.371 | -0.001 |
| 3 месеца | -0.329 | -0.330 | 0.001 |
| 12 месеца | -0.114 | -0.114 | 0.000 |
| LIBOR | Днес | Вчера | Промяна |
| 1 месец | 0.78444 | 0.78056 | 0.00388 |
| 3 месеца | 1.05456 | 1.05400 | 0.00056 |
| 12 месеца | 1.73983 | 1.73956 | 0.00027 |

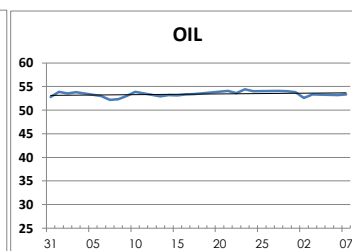
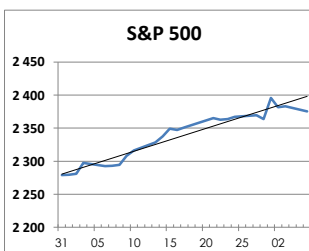
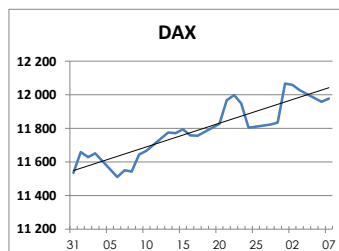
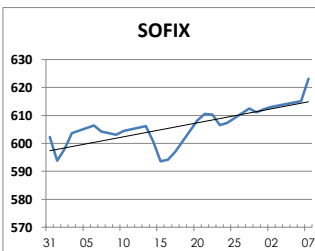
Дългосрочни лихви

| България | Днес | Вчера | Промяна |
|--------------------|-------|-------|---------|
| Падеж след 2 год. | -0.02 | 0.06 | -0.08 |
| Падеж след 5 год. | 0.19 | 0.16 | 0.03 |
| Падеж след 10 год. | 1.71 | 1.72 | -0.01 |
| Германия | Днес | Вчера | Промяна |
| Падеж след 2 год. | -0.88 | -0.91 | 0.03 |
| Падеж след 5 год. | -0.53 | -0.57 | 0.04 |
| Падеж след 10 год. | 0.26 | 0.21 | 0.05 |
| САЩ | Днес | Вчера | Промяна |
| Падеж след 2 год. | 1.29 | 1.26 | 0.03 |
| Падеж след 5 год. | 1.97 | 1.93 | 0.04 |
| Падеж след 10 год. | 2.43 | 2.39 | 0.04 |

ВАЛУТА, ЗЛАТО



АКЦИИ, ПЕТРОЛ



<http://www.rbb.bg/>

Валутни дилъри: + (359 2) 91 985 429, + (359 2) 91 985 453, + (359 2) 91 985 454;
Корпоративно банкиране: + (359 2) 91 985 101.

Настоящият Бюлетин е само с информационна цел. Той не представлява предложение или препоръка за покупка или продажба на финансов инструмент, нито е потвърждение на финансова операция. Не претендираме всички пазарни цени, данни и друга информация да са абсолютно пълни или точни. Същите са предмет на промяна без предизвестие. Представените коментари или изказвания не отразяват задължително тези на Райфайзенбанк (България) ЕАД или нейните клонове.