

ПАЗАРЕН ПРЕГЛЕД

8.3.2017



Валутни пазари

Във вторник доларът продължи да покачва стойността си спрямо еврото, а валутната двойка EUR/USD се търгуваше в диапазон между 1.0556 и 1.0603 преди да приключи деня на нива от 1.0566. Златото записа поевтиняване от 9 долара и затвори сесията на нива от 1,215.40 долара за тройунция. Основните икономически данни за днес са свързани с доклада за индустриалното производство в Германия (9:00 ч.), индексът ADP, който измерва промяната в заетостта на частния сектор в САЩ (15:15 ч.), производителността на труда в частния сектор (15:30 ч.) и цената на труда за единица продукция (15:30 ч.), както и петролните запаси (17:00 ч.) на територията на САЩ.

Дългови пазари

Във вторник на дълговите пазари се наблюдаваха повишени стойности в нивата на доходност от основните американски облигации. Двугодишните бенчмаркове се покачиха с 2 б.т. до 1.33 %, а десетгодишните Трежърита записаха ръст от 2 б.т. до нива от 2.52 %. На територията на Европа, се забелязваше разнопосочно движение в нивата на доходност от основните европейски книги. Десетгодишните британски Гилтове се понижиха с 2 б.т. до 1.19 %, а немските Бундове с десетгодишен матуритет запазиха доходността си от 0.34 % непроменена. Десетгодишните облигации емитирани от правителството на Испания отчетоха покачване от 2 б.т. до 1.72 %, а италианските книги със сходен матуритет нараснаха с 4 б.т. до 2.19 %.

Пазари на акции

Във вторник основните европейските индекси продължиха низходящата си посока на движение и затвориха сесията на червено, като изключение направи немският DAX (11,966.14 пункта), който отчете минимален ръст от 0.06 %. Паневропейският Stoxx 600 (372.27 пункта) изтри 0.27 % от стойността си, а френският CAC40 (4,955.00 пункта) и британският FTSE 100 (7,338.99 пункта) се понижиха с по 0.35 % и 0.15 %. На територията зад Океана, индексите проследяващи акциите на американски компании приключиха деня оцветени в червен цвят, а най-голям дневен спад записа широкият S&P 500 (2,368.39 пункта), който намали нивата си с 0.29 %. Индустриалният DJIA (20,924.76 пункта) и високотехнологичният NASDAQ (5,833.93 пункта) загубиха по 0.14 % и 0.26 % от стойността си. Родният бенчмарк SOFIX покачи стойността си с 1.11 % до нива от 621.96 пункта, а реализираният оборот на регулярния пазар възлезе на 1.24 милиона лева.

Валутни курсове на Райфайзенбанк

Валута	Купува	Продава	БНБ фиксиранг
EUR	1.949	1.960	1.955830
USD	1.814	1.878	1.849310
CHF	1.778	1.883	1.822770
GBP	2.210	2.299	2.255600
TRY	0.475	0.565	0.502862
DKK	0.257	0.265	0.263093
JPY*100	1.585	1.691	1.621620
NOK	0.214	0.222	0.218668
SEK	0.200	0.207	0.205405
RUB*100	3.073	3.293	3.187680
RON	0.420	0.442	0.430951
PLN	0.443	0.465	0.454052
CNH	0.261	0.275	0.26801

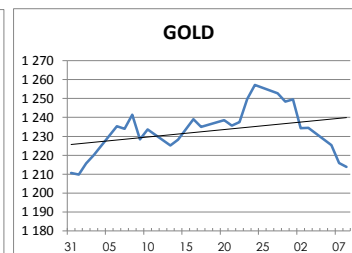
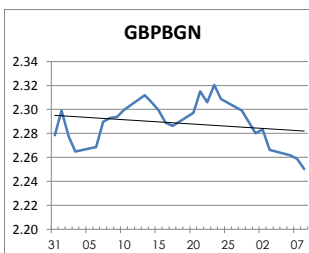
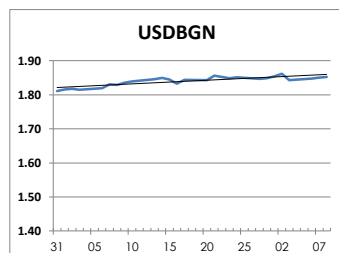
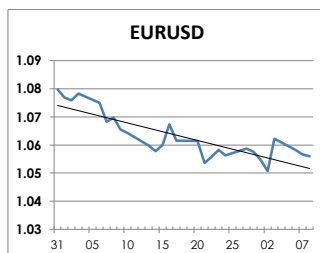
Междубанкови краткосрочни лихви

	Днес	Вчера	Промяна
SOIFBOR			
1 месец	0.026	0.020	0.006
3 месеца	0.129	0.121	0.008
12 месеца	0.769	0.766	0.003
EURIBOR			
1 месец	-0.372	-0.371	-0.001
3 месеца	-0.329	-0.330	0.001
12 месеца	-0.114	-0.114	0.000
LIBOR			
1 месец	0.78444	0.78056	0.00388
3 месеца	1.05456	1.05400	0.00056
12 месеца	1.73983	1.73956	0.00027

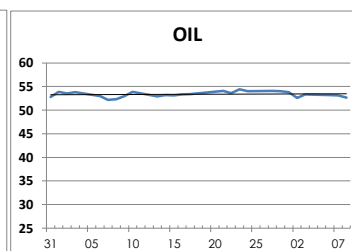
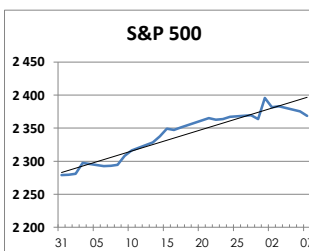
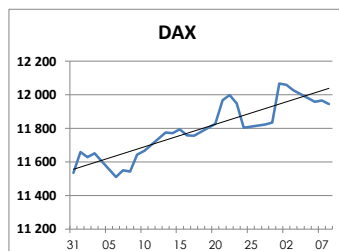
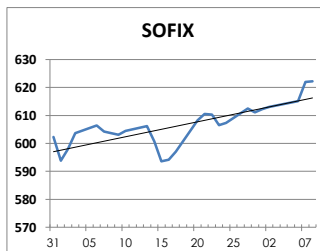
Дългосрочни лихви

	Днес	Вчера	Промяна
България			
Падеж след 2 год.	-0.02	0.06	-0.08
Падеж след 5 год.	0.19	0.16	0.03
Падеж след 10 год.	1.71	1.72	-0.01
Германия			
Падеж след 2 год.	-0.88	-0.91	0.03
Падеж след 5 год.	-0.53	-0.57	0.04
Падеж след 10 год.	0.26	0.21	0.05
САЩ			
Падеж след 2 год.	1.29	1.26	0.03
Падеж след 5 год.	1.97	1.93	0.04
Падеж след 10 год.	2.43	2.39	0.04

ВАЛУТА, ЗЛАТО



АКЦИИ, ПЕТРОЛ



<http://www.rbb.bg/>

Валутни дилъри: + (359 2) 91 985 429, + (359 2) 91 985 453, + (359 2) 91 985 454;
Корпоративно банкиране: + (359 2) 91 985 101.

Настоящият Бюлетин е само с информационна цел. Той не представлява предложение или препоръка за покупка или продажба на финансов инструмент, нито е потвърждение на финансова операция. Не претендираме всички пазарни цени, данни и друга информация да са абсолютно пълни или точни. Същите са предмет на промяна без предизвестие. Представените коментари или изказвания не отразяват задължително тези на Райфайзенбанк (България) ЕАД или нейните клонове.