

ПАЗАРЕН ПРЕГЛЕД

10.3.2017



Валутни пазари

Еврото регистрира известно покачване спрямо щатската валута след заседанието на ЕЦБ в четвъртък, на което бе взето решение да се запази рекордно ниският основен лихвен процент от -0.4% и се препотвърди програмата за количествени облекчения, като до края на годината плановете са общата стойност на изкупените облигации да възлиза на 780 млрд. евро. Евро-долар се търгува в рамките на 1.0590-1.0620 тази сутрин, а британският паунд се разменя за под 2.2500 спрямо лева. Златото продължи низходящия си тренд, като днес се търгува на нива от 1,195-1,197 щатски долара за тройунция. Днес вниманието на пазарните участници ще бъде насочено основно към данни отвъд океана, а именно: заетостта в неселскостопанския сектор и данни за безработицата в САЩ (15,30ч.).

Дългови пазари

В четвъртък на дълговите пазари се наблюдаваха повишени стойности в нивата на доходност от основните американски облигации. Двугодишните бенчмаркове се покачиха с близо 2 б.т. до 1.37 %, а десетгодишните Трежърита записаха ръст от 5 б.т. до нива от 2.61 %. На територията на Европа, се забелязваше движение в посока увеличение на нивата на доходност от основните европейски книги. Десетгодишните британски Гилтове останаха без промяна на нива от 1.22 %, а немските Бундове с десетгодишен матуритет също повишиха доходността си с 6 б.т. до 0.43 %. Десетгодишните облигации емитирани от правителството на Испания отчетоха покачване не от 1 б.т. до 1.82 %, а италианските книги със сходен матуритет нараснаха с 3 б.т. до 2.31 %.

Пазари на акции

През изминалия ден на пазара на акции се наблюдаваше смесена търговия при основните европейски и американски индекси. Паневропейският Stoxx 600 (372.89 пункта) отчете ръст от 0.08 %, а британският FTSE 100 (7314.96 пункта) загуби 0.27% от стойността си. Френският CAC 40 (4981.51 пункта) се повиши с 0.42 %, а немският DAX (11978.39 пункта) завърши сесията оцветен в зелен цвят след като добави 0.09% към стойността си. На територията зад Океана, високотехнологичният NASDAQ (5838.51 пункта) отчете повишение от 0.02%. Широкият S&P 500 (2364.87 пункта) се повиши с 0.08%, а индустриалният DJIA (20858.19 пункта) регистрира ръст от 0.01%. Родният бенчмарк SOFIX понижи стойността си, губейки 0.22% и достигайки до нива от 621.08 пункта. Реализираният оборот възлезе на 604 хил. лв.

Валутни курсове на Райфайзенбанк

Валута	Купува	Продава	БНБ фиксинг
EUR	1.949	1.960	1.955830
USD	1.809	1.873	1.849310
CHF	1.775	1.880	1.822770
GBP	2.194	2.283	2.255600
TRY	0.463	0.553	0.502862
DKK	0.257	0.265	0.263093
JPY*100	1.556	1.662	1.621620
NOK	0.210	0.218	0.218668
SEK	0.199	0.206	0.205405
RUB*100	3.004	3.224	3.187680
RON	0.419	0.441	0.430951
PLN	0.441	0.463	0.454052
CNH	0.260	0.274	0.26801

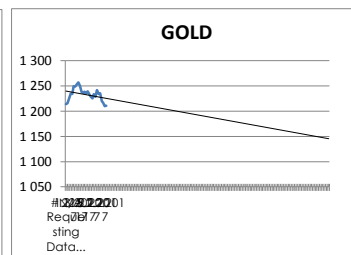
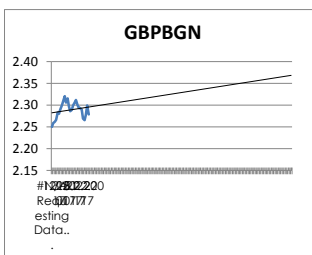
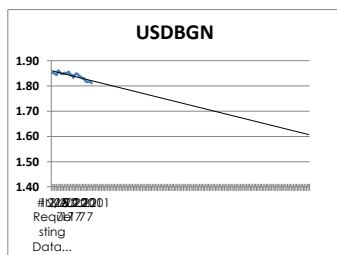
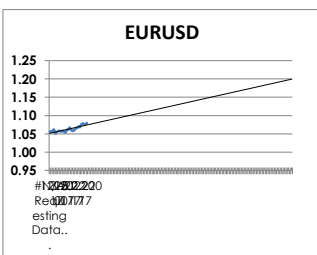
Междубанкови краткосрочни лихви

SOIFBOR	Днес	Вчера	Промяна
1 месец	equesting	#N/A	Re #VALUE!
3 месеца	equesting	#N/A	Re #VALUE!
12 месеца	equesting	#N/A	Re #VALUE!
EURIBOR	Днес	Вчера	Промяна
1 месец	equesting	#N/A	Re #VALUE!
3 месеца	equesting	#N/A	Re #VALUE!
12 месеца	equesting	#N/A	Re #VALUE!
LIBOR	Днес	Вчера	Промяна
1 месец	equesting	#N/A	Re #VALUE!
3 месеца	equesting	#N/A	Re #VALUE!
12 месеца	equesting	#N/A	Re #VALUE!

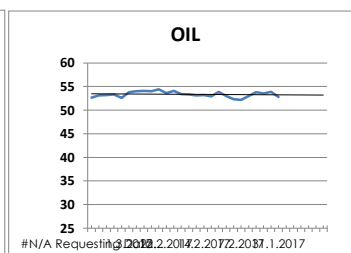
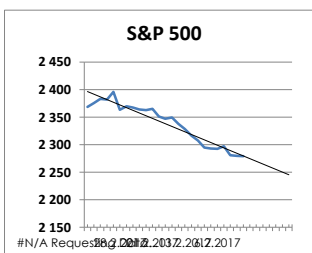
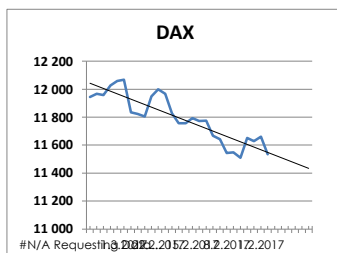
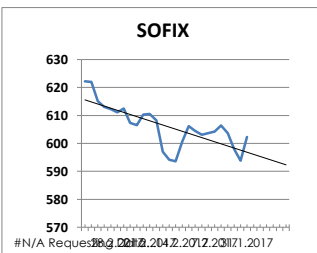
Дългосрочни лихви

България	Днес	Вчера	Промяна
Падеж след 2 год.	#VALUE!	#VALUE!	#VALUE!
Падеж след 5 год.	#VALUE!	#VALUE!	#VALUE!
Падеж след 10 год.	#VALUE!	#VALUE!	#VALUE!
Германия	Днес	Вчера	Промяна
Падеж след 2 год.	#VALUE!	#VALUE!	#VALUE!
Падеж след 5 год.	#VALUE!	#VALUE!	#VALUE!
Падеж след 10 год.	#VALUE!	#VALUE!	#VALUE!
САЩ	Днес	Вчера	Промяна
Падеж след 2 год.	#VALUE!	#VALUE!	#VALUE!
Падеж след 5 год.	#VALUE!	#VALUE!	#VALUE!
Падеж след 10 год.	#VALUE!	#VALUE!	#VALUE!

ВАЛУТА, ЗЛАТО



АКЦИИ, ПЕТРОЛ



<http://www.rbb.bg/>

Валутни дилъри: + (359 2) 91 985 429, + (359 2) 91 985 453, + (359 2) 91 985 454;
Корпоративно банкиране: + (359 2) 91 985 101.

Настоящият Бюлетин е само с информационна цел. Той не представлява предложение или препоръка за покупка или продажба на финансов инструмент, нито е потвърждение на финансова операция. Не претендираме всички пазарни цени, данни и друга информация да са абсолютно пълни или точни. Същите са предмет на промяна без предизвестие. Представените коментари или изказвания не отразяват задължително тези на Райфайзенбанк (България) ЕАД или нейните клонове.