

ПАЗАРЕН ПРЕГЛЕД

13.3.2017



Валутни пазари

В петък на валутните пазари, еврото продължи възходяща си посока на движение спрямо долара, а валутната двойка EUR/USD се търгува в широк диапазон между 1.0569 и 1.0702 преди да приключи деня на нива от 1.0672. Възможността за покачване на основните лихвени проценти от страна на ЕЦБ преди края на програмата за количествени улеснения бе основната причина за повишените стойности на единната европейска валута. Златото регистрира поскъпване от 9 долара и затвори сесията на нива от 1,209.10 долара за тройунция. През днешния ден се забелязва липса на съществени икономически данни, а изказването на председателя на ЕЦБ Марио Драги (15:30 ч.) е единственото събитие, което ще бъде следено с интерес сред инвеститорите.

Дългови пазари

В петък на дълговите пазари се наблюдаваха понижени стойности в нивата на доходност от основните американски облигации. Двугодишните бенчмаркове намалиха нивата си на доходност с 2 б.т. до 1.35 %, а десетгодишните Трезърти отчетоха спад от 3 б.т. до 2.58 %. На територията на Европа, десетгодишните немски Бундове записаха повишение от 5 б.т. до 0.48 %, а британските Гилт ове с десетгодишен матуритет отчетоха минимален ръст от 1 б.т. до 1.23 %. Десетгодишните облигации емитирани от правителството на Испания се покачиха с 3 б.т. до 1.85 %, а италианските книги със сходен матуритет прибавиха 3 б.т. до нива от 2.34 %.

Пазари на акции

В петък на пазара на акции се наблюдаваха повишени стойности в нивата на основните европейски индекси, като изключение направи немският DAX (11,963.18 пункта), който изтри 0.13 % от стойността си. Паневропейският Stoxx 600 (373.23 пункта) записа минимално покачване от 0.09 %, а британският FTSE 100 (7,343.08 пункта) и френският CAC40 (4,993.32 пункта) нараснаха с по 0.38 % и 0.24 %. На територията зад океана, индексите проследяващи акциите на американски компании затвори сесията оцветени в зелен цвят, като най-голям дневен ръст записа високотехнологичният NASDAQ (5,861.73 пункта), който прибави 0.39 % към стойността си. Индуриалният DJIA (20,902.98 пункта) и широкият S&P 500 (2,372.60 пункта) се покачиха с по 0.21 % и 0.33 %. Родният бенчмарк SOFIX достигна нива от 624.91 пункта, което е с 0.62 % повече от предходната му стойност, а реализираният оборот на регулярния пазар възлезе на 721.1 хиляди лева.

Валутни курсове на Райфайзенбанк

Валута	Купува	Продава	БНБ фиксинг
EUR	1.949	1.960	1.955830
USD	1.791	1.855	1.844080
CHF	1.766	1.871	1.820560
GBP	2.178	2.267	2.241640
TRY	0.459	0.549	0.491402
DKK	0.257	0.265	0.263124
JPY*100	1.551	1.657	1.597640
NOK	0.208	0.216	0.213974
SEK	0.198	0.205	0.204205
RUB*100	2.982	3.202	3.119530
RON	0.421	0.443	0.429947
PLN	0.440	0.462	0.452121
CNH	0.258	0.272	0.266694

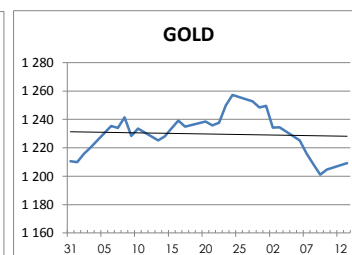
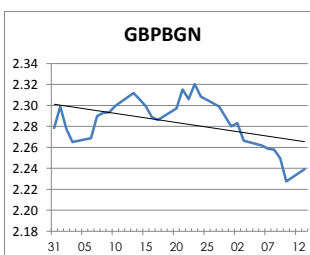
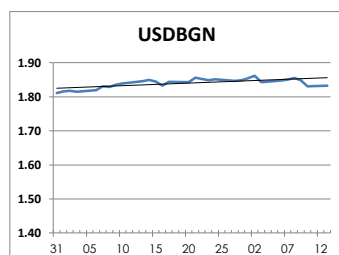
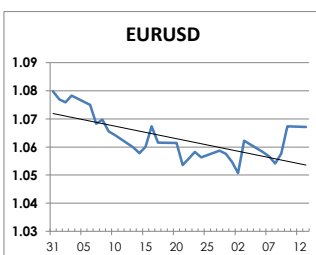
Междубанкови краткосрочни лихви

	Днес	Вчера	Промяна
SOIFBOR			
1 месец	0.021	0.024	-0.003
3 месеца	0.111	0.109	0.002
12 месеца	0.729	0.737	-0.008
EURIBOR			
1 месец	-0.372	-0.372	0.000
3 месеца	-0.329	-0.329	0.000
12 месеца	-0.109	-0.111	0.002
LIBOR			
1 месец	0.89056	0.88139	0.00917
3 месеца	1.12122	1.11956	0.00166
12 месеца	1.81844	1.81428	0.00416

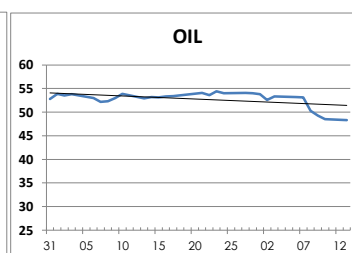
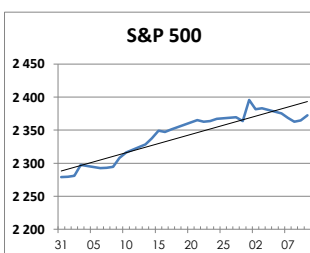
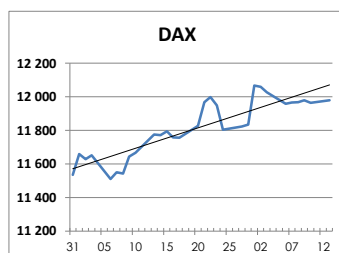
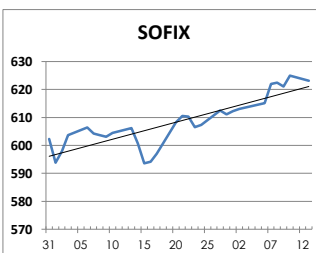
Дългосрочни лихви

	Днес	Вчера	Промяна
България			
Падеж след 2 год.	0.05	0.08	-0.03
Падеж след 5 год.	0.27	0.25	0.02
Падеж след 10 год.	1.66	1.72	-0.06
Германия			
Падеж след 2 год.	-0.83	-0.84	0.01
Падеж след 5 год.	-0.33	-0.31	-0.02
Падеж след 10 год.	0.45	0.48	-0.03
САЩ			
Падеж след 2 год.	1.35	1.36	-0.01
Падеж след 5 год.	2.08	2.10	-0.02
Падеж след 10 год.	2.56	2.58	-0.02

ВАЛУТА, ЗЛАТО



АКЦИИ, ПЕТРОЛ



<http://www.rbb.bg/>

Валутни дилъри: + (359 2) 91 985 429, + (359 2) 91 985 453, + (359 2) 91 985 454;
Корпоративно банкиране: + (359 2) 91 985 101.

Настоящият Бюлетин е само с информационна цел. Той не представлява предложение или препоръка за покупка или продажба на финансов инструмент, нито е потвърждение на финансова операция. Не претендираме всички пазарни цени, данни и друга информация да са абсолютно пълни или точни. Същите са предмет на промяна без предизвестие. Представените коментари или изказвания не отразяват задължително тези на Райфайзенбанк (България) ЕАД или нейните клонове.