

ПАЗАРЕН ПРЕГЛЕД

14.3.2017



Валутни пазари

В понеделник на валутните пазари се наблюдаваше приглушена търговия, по време на която доларът регистрира минимално покачване на стойността си спрямо еврото, а валутната двойка EUR/USD се търгуваше в диапазон между 1.0649 и 1.0715 преди да приключи деня на нива от 1.0654. Златото отчете поевтиняване от 7 долара и затвори сесията на нива от 1,202.40 долара за тройунция. Основните икономически данни за днес са свързани с индекса на потребителските цени в Германия (9:00 ч.), индексът ZEW, който измерва текущите условия и икономическите очаквания на територията на Германия (12:00 ч.) и Евронзоната (12:00 ч.), както и индустриалното производство в Евронзоната (12:00 ч.) и индекса на производствените цени в САЩ (14:30 ч.).

Дългови пазари

В понеделник доходността от основните американски облигации продължи възходящата си посока на движение, на фона на очакванията за покачване на основните лихвени проценти от страна на ФЕД през месец март. Двугодишните бенчмаркове се покачиха с 3 б.т. до 1.38 %, а десетгодишните Трежърита отчетоха ръст от 4 б.т. до 2.62 %. На територията на Европа, десетгод ишните немски Бундове и британски Гилтове записаха минимални повишения от по 1 б.т. до нива от 0.49 % и 1.24 %. Десетгодишните ценни книги емитирани от правителството на Испания нараснаха с 4 б.т. до 1.89 %, а италианските книги със сходен матуритет достигнаха доходност от 2.36 %, което е с 2 б.т. повече от предходната им стойност.

Пазари на акции

В понеделник основните европейски индекси регистрираха повишени стойности и затвори сесията оцветени в зелен цвят. Паневропейският Stoxx 600 (374.64 пункта) прибави 0.38 % към стойността си, а най-добре представеният се регионален индекс бе немският DAX (11,990.03 пункта), който записа ръст от 0.33 %. Френският CAC40 (4,999.60 пункта) и британският FTSE 100 (7,367.08 пункта) се покачиха с по 0.13 % и 0.22 %. На територията зад Океана, по-голямата част от индексите проследяващи акциите на американски компании приключиха деня на зелено, като изключение направи индустриалният DJIA (20,881.48 пункта), който намаля нивата си с 0.10 %. Широкият S&P 500 (2,373.47 пункта) и високотехнологичният NASDAQ (5,875.79 пункта) се повишиха с по 0.04 % и 0.24 %. Родният бенчмарк SOFIX се понижи с 0.87 % до нива от 619.48 пункта, а реализираният оборот на регулярния пазар възлезе на 720.1 хиляди лева.

Валутни курсове на Райфайзенбанк

Валута	Купува	Продава	БНБ фиксиранг
EUR	1.949	1.960	1.955830
USD	1.799	1.863	1.834220
CHF	1.774	1.879	1.819550
GBP	2.184	2.273	2.241430
TRY	0.461	0.551	0.489545
DKK	0.257	0.265	0.263093
JPY*100	1.555	1.661	1.598550
NOK	0.209	0.217	0.214225
SEK	0.200	0.207	0.204488
RUB*100	3.007	3.227	3.106710
RON	0.419	0.441	0.429287
PLN	0.441	0.463	0.450901
CNH	0.259	0.273	0.265316

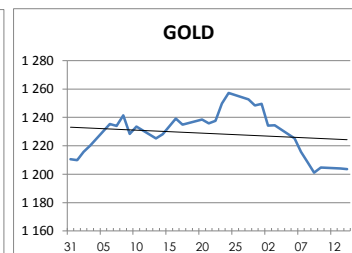
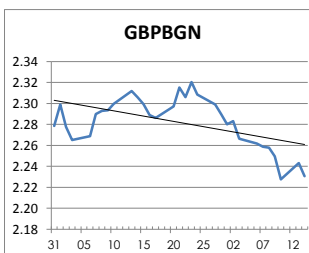
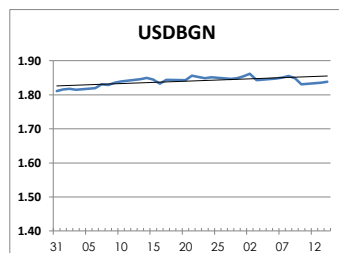
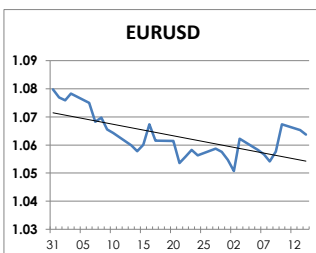
Междубанкови краткосрочни лихви

	Днес	Вчера	Промяна
SOIFBOR			
1 месец	0.024	0.027	-0.003
3 месеца	0.109	0.110	-0.001
12 месеца	0.704	0.710	-0.006
EURIBOR			
1 месец	-0.372	-0.372	0.000
3 месеца	-0.330	-0.330	0.000
12 месеца	-0.108	-0.108	0.000
LIBOR			
1 месец	0.89056	0.88139	0.00917
3 месеца	1.12122	1.11956	0.00166
12 месеца	1.81844	1.81428	0.00416

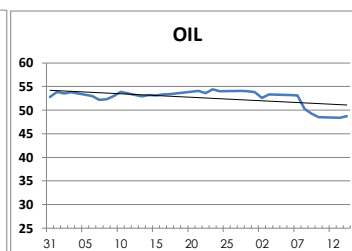
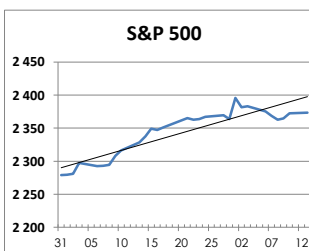
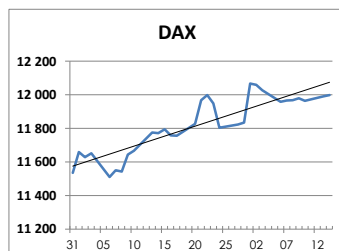
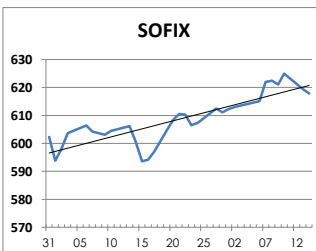
Дългосрочни лихви

	Днес	Вчера	Промяна
България			
Падеж след 2 год.	0.07	0.08	-0.01
Падеж след 5 год.	0.30	0.22	0.08
Падеж след 10 год.	1.70	1.72	-0.02
Германия			
Падеж след 2 год.	-0.81	-0.82	0.01
Падеж след 5 год.	-0.30	-0.31	0.01
Падеж след 10 год.	0.48	0.47	0.01
САЩ			
Падеж след 2 год.	1.38	1.37	0.01
Падеж след 5 год.	2.14	2.14	0.00
Падеж след 10 год.	2.62	2.63	-0.01

ВАЛУТА, ЗЛАТО



АКЦИИ, ПЕТРОЛ



<http://www.rbb.bg/>

Валутни дилъри: + (359 2) 91 985 429, + (359 2) 91 985 453, + (359 2) 91 985 454;
Корпоративно банкиране: + (359 2) 91 985 101.

Настоящият Бюлетин е само с информационна цел. Той не представлява предложение или препоръка за покупка или продажба на финансов инструмент, нито е потвърждение на финансова операция. Не претендираме всички пазарни цени, данни и друга информация да са абсолютно пълни или точни. Същите са предмет на промяна без предизвестие. Представените коментари или изказвания не отразяват задължително тези на Райфайзенбанк (България) ЕАД или нейните клонове.