

ПАЗАРЕН ПРЕГЛЕД

20.3.2017



Валутни пазари

В петък доларът регистрира минимално покачване на стойността си спрямо еврото, а валутната двойка EUR/USD се търгуваше в диапазон между 1.0726 и 1.0784 преди да приключи деня на нива от 1.0738. Златото продължи възходящата си посока на движение, след като записа поскъпване от 3 долара и затвори сесията на нива от 1,229.80 долара за тройунция. Основните икономически данни за днес са свързани с индекса на производствените цени в Германия (9:00 ч.) и доклада относно нивото на заплащане на територията на Евроната (12:00 ч.).

Дългови пазари

В петък на дълговите пазари се наблюдаваше разнопосочно движение в нивата на доходност от основните американски облигации. Двугодишните бенчмаркове се понижиха с 1 б.т. до 1.31 %, а десетгодишните Трежърита запазиха нивата си на доходност от 2.50 % непроменени. На територията на Европа, британските Гитлове с десетгодишен матуритет достигнаха доходност от 1.24 %, а десетгодишните немски Бундове запазиха предходните си нива от 0.43 %. Десетгодишните облигации емитирани от правителството на Испания намалиха своята доходност с 1 б.т. до 1.85 %, а италианските книги със сходен матуритет загубиха 2 б.т. до нива от 2.34 %.

Пазари на акции

В петък основните европейски индекси регистрираха повишени стойности и затвориха сесията оцветени в зелен цвят. Паневропейският Stoxx 600 (378.32 пункта) се покачи с 0.16 %, а най-добре представеният се регионален индекс бе френският CAC40 (5,029.24 пункта), който записа ръст от 0.32 %. Немският DAX (12,095.24 пункта) и британският FTSE 100 (7,424.96 пункта) прибавиха по 0.10 % и 0.12 % към нивата си. На територията зад Океана, основните американски индекси приключиха на червено, като изключение направи високотехнологичният NASDAQ (5,901.00 пункта), който отбеляза минимално повишение от 0.01 %. Широкият S&P 500 (2,378.25 пункта) и индустриалният DJIA (20,914.62 пункта) намалиха нивата си с по 0.13 % и 0.10 %. Родният бенчмарк SOFIX прибави 1.71 % до нива от 634.98 пункта, а реализираният оборот на регулярния пазар възлезе на 3.246 милиона лева.

Валутни курсове на Райфайзенбанк

Валута	Купува	Продава	БНБ фиксира
EUR	1.949	1.960	1.955830
USD	1.780	1.844	1.821580
CHF	1.775	1.880	1.828220
GBP	2.202	2.291	2.251500
TRY	0.472	0.562	0.502836
DKK	0.257	0.265	0.263082
JPY*100	1.570	1.676	1.609870
NOK	0.210	0.218	0.214872
SEK	0.201	0.208	0.206726
RUB*100	3.055	3.275	3.157030
RON	0.419	0.441	0.428600
PLN	0.445	0.467	0.455035
CNH	0.257	0.271	0.263799

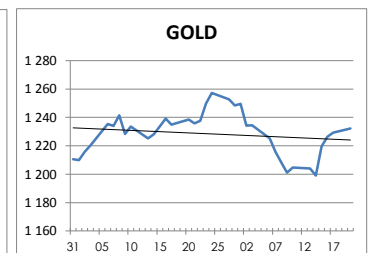
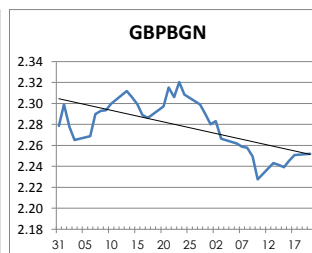
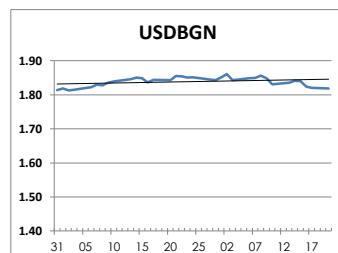
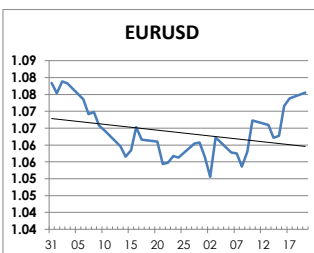
Междубанкови краткосрочни лихви

	Днес	Вчера	Промяна
SOIFBOR			
1 месец	0.020	0.021	-0.001
3 месеца	0.103	0.104	-0.001
12 месеца	0.701	0.703	-0.002
EURIBOR			
1 месец	-0.371	-0.371	0.000
3 месеца	-0.329	-0.329	0.000
12 месеца	-0.109	-0.109	0.000
LIBOR			
1 месец	0.97611	0.97833	-0.00222
3 месеца	1.15178	1.15178	0.00000
12 месеца	1.81317	1.81428	-0.00111

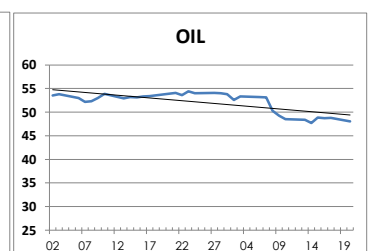
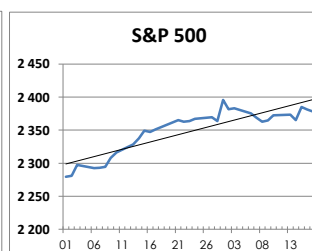
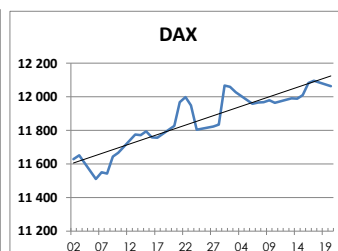
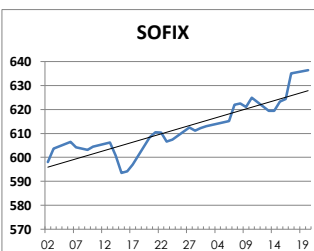
Дългосрочни лихви

	Днес	Вчера	Промяна
България			
Падеж след 2 год.	0.02	0.06	-0.04
Падеж след 5 год.	0.22	0.21	0.01
Падеж след 10 год.	1.64	1.73	-0.09
Германия			
Падеж след 2 год.	-0.77	-0.78	0.01
Падеж след 5 год.	-0.31	-0.33	0.02
Падеж след 10 год.	0.46	0.43	0.03
САЩ			
Падеж след 2 год.	1.31	1.32	-0.01
Падеж след 5 год.	2.02	2.02	0.00
Падеж след 10 год.	2.50	2.50	0.00

ВАЛУТА, ЗЛАТО



АКЦИИ, ПЕТРОЛ



<http://www.rbb.bg/>

Валутни дилъри: + (359 2) 91 985 429, + (359 2) 91 985 453, + (359 2) 91 985 454;
Корпоративно банкиране: + (359 2) 91 985 101.

Настоящият Бюлетин е само с информационна цел. Той не представлява предложение или препоръка за покупка или продажба на финансов инструмент, нито е потвърждение на финансова операция. Не претендираме всички пазарни цени, данни и друга информация да са абсолютно пълни или точни. Същите са предмет на промяна без предизвестие. Представените коментари или изказвания не отразяват задължително тези на Райфайзенбанк (България) ЕАД или нейните клонове.