

# ПАЗАРЕН ПРЕГЛЕД

## 22.3.2017



### Валутни пазари

Във вторник евроото регистрира рязко покачване на стойността си спрямо долара, а валутната двойка EUR/USD се търгуваше в широк диапазон между 1.0717 и 1.0822 преди да приключи деня на нива от 1.0811. Доброто представяне на Емануел Макрон на първия президентски дебат във Франция и намаляващата подкрепа за кандидата на крайната десница Марин льо Пен бяха основните причини за повишените стойности на единната европейска валута. Златото продължи да покачва стойността си, след като записа поскъпване от 13 долара и затвори сесията на нива от 1,246.30 долара за тройунция. Основните икономически данни за днес са свързани с докладите относно продажбите на нови жилища (16:00 ч.) и петролните запаси (16:30 ч.) на територията на САЩ.

### Дългови пазари

Във вторник на дълговите пазари се наблюдаваше низходяща посока на движение в нивата на доходност от основните американски и европейски облигации. Двугодишните бенчмаркове се понижиха с 3 б.т. до 1.26 %, а десетгодишните Трежърита отчетоха спад от цели 8 б.т. до нива от 2.40 %. Десетгодишните немски Бундове намалиха доходността си с 2 б.т. до 0.42 %, а британските Гилтов е с десетгодишен матуритет загубиха 1 б.т. до нива от 1.22 %. Десетгодишните облигации емитирани от правителството на Испания записаха понижението от 6 б.т. до 1.75 %, а италианските книги със сходен матуритет достигнаха доходност от 2.28 %, което е с 5 б.т. по-малко от предходната им стойност.

### Пазари на акции

Във вторник основните европейски индекси продължиха низходящата си посока на движение и затвориха сесията оцветени в червен цвят. Паневропейският Stoxx 600 (373.42 пункта) изтри 0.60 % от стойността си, а най-зле представеният се регионален индекс бе немският DAX (11,962.13 пункта), който намали нивата си с 0.75 %. Британският FTSE 100 (7,378.34 пункта) и френският CAC40 (5,002.43 пункта) регистрираха понижения от по 0.69 % и 0.19 %. На територията зад Океана, индексите проследяващи акциите на американски и компании приключиха деня на червено, като най-голям дневен спад отчете високотехнологичният NASDAQ (5,793.82 пункта), който загуби 1.83 % от стойността си. Индуриалният DJIA (20,668.01 пункта) и широкият S&P 500 (2,344.02 пункта) се понижиха с по 1.14 % и 1.24 %. Родният бенчмарк SOFIX записа минимален ръст от 0.01 % до нива от 639.32 пункта, а реализираният оборот на регулярния пазар възлезе на 1.022 милиона лева.

#### Валутни курсове на Райфайзенбанк

Валута	Купува	Продава	БНБ фиксира
EUR	1.949	1.960	1.955830
USD	1.774	1.838	1.821580
CHF	1.774	1.879	1.828220
GBP	2.210	2.299	2.251500
TRY	0.469	0.559	0.502836
DKK	0.257	0.265	0.263082
JPY*100	1.581	1.687	1.609870
NOK	0.208	0.216	0.214872
SEK	0.200	0.207	0.206726
RUB*100	3.026	3.246	3.157030
RON	0.418	0.440	0.428600
PLN	0.446	0.468	0.455035
CNH	0.257	0.271	0.263799

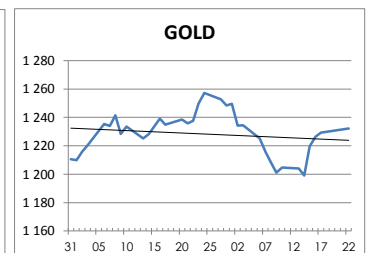
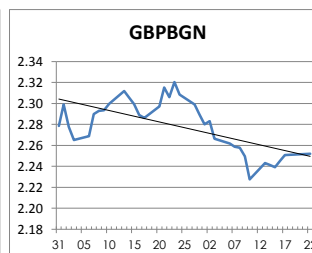
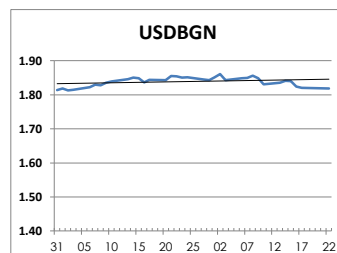
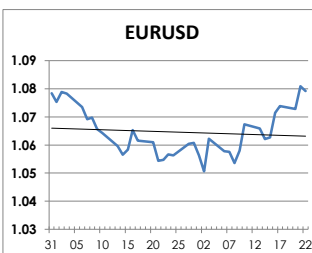
#### Междубанкови краткосрочни лихви

	Днес	Вчера	Промяна
<b>SOIFBOR</b>			
1 месец	0.021	0.020	0.001
3 месеца	0.104	0.103	0.001
12 месеца	0.719	0.701	0.018
<b>EURIBOR</b>			
1 месец	-0.374	-0.371	-0.003
3 месеца	-0.329	-0.329	0.000
12 месеца	-0.106	-0.109	0.003
<b>LIBOR</b>			
1 месец	0.97722	0.97611	0.00111
3 месеца	1.15622	1.15178	0.00444
12 месеца	1.81594	1.81317	0.00277

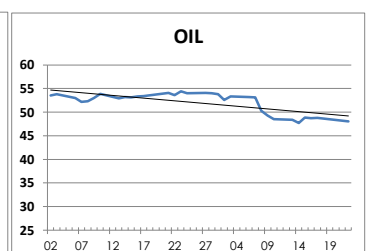
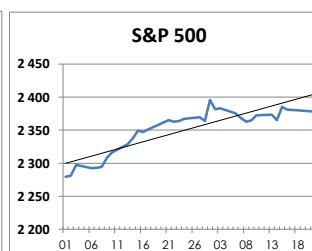
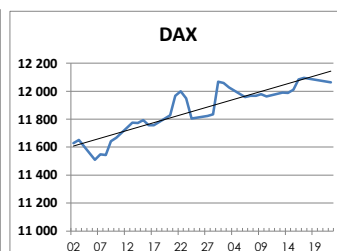
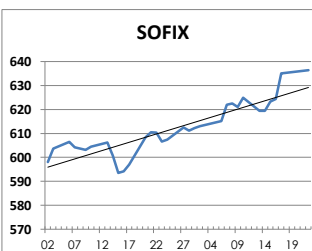
#### Дългосрочни лихви

	Днес	Вчера	Промяна
<b>България</b>			
Падеж след 2 год.	0.11	0.06	0.05
Падеж след 5 год.	0.33	0.23	0.10
Падеж след 10 год.	1.59	1.74	-0.15
<b>Германия</b>			
Падеж след 2 год.	-0.76	-0.75	-0.01
Падеж след 5 год.	-0.33	-0.30	-0.03
Падеж след 10 год.	0.41	0.46	-0.05
<b>САЩ</b>			
Падеж след 2 год.	1.26	1.26	0.00
Падеж след 5 год.	1.94	1.95	-0.01
Падеж след 10 год.	2.40	2.42	-0.02

#### ВАЛУТА, ЗЛАТО



#### АКЦИИ, ПЕТРОЛ



<http://www.rbb.bg/>

**Валутни дилъри:** + (359 2) 91 985 429, + (359 2) 91 985 453, + (359 2) 91 985 454;  
**Корпоративно банкиране:** + (359 2) 91 985 101.

Настоящият Бюлетин е само с информационна цел. Той не представлява предложение или препоръка за покупка или продажба на финансов инструмент, нито е потвърждение на финансова операция. Не претендираме всички пазарни цени, данни и друга информация да са абсолютно пълни или точни. Същите са предмет на промяна без предизвестие. Представените коментари или изказвания не отразяват задължително тези на Райфайзенбанк (България) ЕАД или нейните клонове.