

# ПАЗАРЕН ПРЕГЛЕД

## 27.3.2017



### Валутни пазари

В петък доларът регистрира понижение на стойността си спрямо еврото, а валутната двойка EUR/USD се търгува в диапазон между 1.0759 и 1.0820 преди да приключи деня на нива от 1.0799. Отказът на Белгия да подкрепи здравната реформа предвидена от Доналд Тръмп бе основната причина за по-ниските стойности на зелената валута. Неуспешната реформа продължи да оказва негативно влияние върху движението на долара и през ранните часове на азиатската сесия в понеделник. Златото отчете поскъпване от 10 долара и затвори сесията на нива от 1,252.40 долара за тройунция. Основните икономически данни за днес са свързани с IFO индекса, който измерва текущите условия (11:00 ч.), икономическите очаквания (11:00 ч.) и бизнес климата (11:00 ч.) на територията на Германия.

### Дългови пазари

В петък на дълговите пазари се наблюдаваше низходяща посока на движение в нивата на доходност от основните американски и европейски облигации. Двугодишните бенчмаркове се понижиха с 4 б.т. до 1.23 %, а десетгодишните Трежърита отчетоха спад от цели 8 б.т. до нива от 2.35 %. На територията на Европа, десетгодишните немски Бундове загубиха 6 б.т. до 0.36 %, а британски те Гилтове с десетгодишен матуритет намалиха доходността си с 3 б.т. до 1.19 %. Десетгодишните облигации емитирани от правителството на Испания изтриха 8 б.т до 1.63 %, а италианските книги със сходен матуритет достигнаха доходност от 2.17 %, което е с 8 б.т. по-малко от предходната им стойност.

### Пазари на акции

В петък на пазара на акции се наблюдаваха понижени стойности в нивата на основните европейски индекси, като изключение направи немският DAX (12,064.27 пункта), който повиши нивата си с 0.20 %. Паневропейският Stoxx 600 (376.51 пункта) изтри 0.18 % от стойността си, а френският CAC40 (5,020.90 пункта) и британският FTSE 100 (7,336.82 пункта) записаха понижения от по 0.24 % и 0.05 %. На територията зад Океана, високотехнологичният NASDAQ (5,828.74 пункта) повиши нивата си с 0.19 % и бе един от малкото американски индекси затворили сесията оцветени в зелен цвят. Индустириалният DJIA (20,596.72 пункта) и широкият S&P 500 (2,343.98 пункта) намалиха нивата си с по 0.29 % и 0.08 %. Родният бенчмарк SOFIX отчете минимален дневен ръст от 0.04 % до нива от 639.63 пункта, а реализираният оборот на регуларния пазар възлезе на 605.9 хиляди лева.

#### Валутни курсове на Райфайзенбанк

Валута	Купува	Продава	БНБ фиксира
EUR	1.949	1.960	1.955830
USD	1.766	1.830	1.810120
CHF	1.778	1.883	1.824810
GBP	2.210	2.299	2.258460
TRY	0.473	0.563	0.499242
DKK	0.257	0.265	0.262958
JPY*100	1.591	1.697	1.628640
NOK	0.208	0.216	0.213070
SEK	0.200	0.207	0.205072
RUB*100	3.049	3.269	3.170630
RON	0.419	0.441	0.429598
PLN	0.447	0.469	0.458093
CNH	0.256	0.270	0.262859

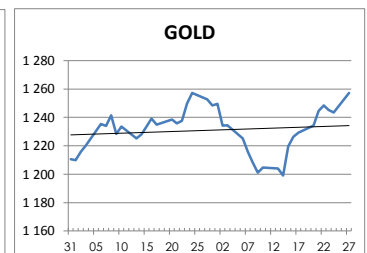
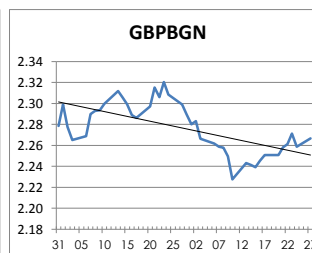
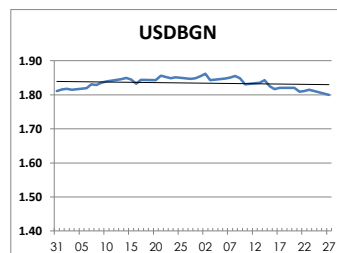
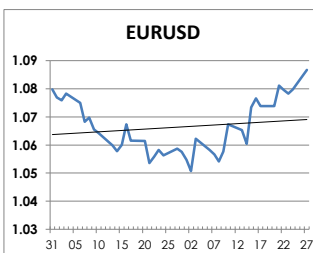
#### Междубанкови краткосрочни лихви

SOIFIBOR	Днес	Вчера	Промяна
1 месец	0.023	0.021	0.002
3 месеца	0.109	0.107	0.002
12 месеца	0.724	0.721	0.003
EURIBOR	Днес	Вчера	Промяна
1 месец	-0.374	-0.372	-0.002
3 месеца	-0.330	-0.330	0.000
12 месеца	-0.109	-0.107	-0.002
LIBOR	Днес	Вчера	Промяна
1 месец	0.98278	0.98167	0.00111
3 месеца	1.15128	1.15289	-0.00161
12 месеца	1.80289	1.80372	-0.00083

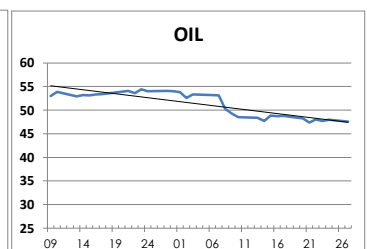
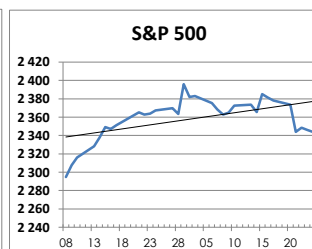
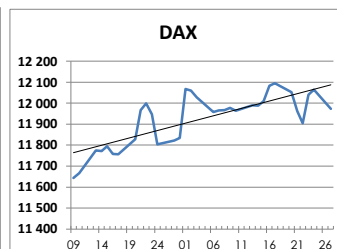
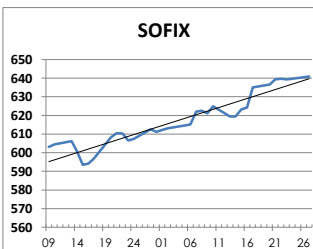
#### Дългосрочни лихви

България	Днес	Вчера	Промяна
Падеж след 2 год.	0.14	0.09	0.05
Падеж след 5 год.	0.36	0.18	0.18
Падеж след 10 год.	1.67	1.68	-0.01
Германия	Днес	Вчера	Промяна
Падеж след 2 год.	-0.74	-0.75	0.01
Падеж след 5 год.	-0.32	-0.32	0.00
Падеж след 10 год.	0.39	0.40	-0.01
САЩ	Днес	Вчера	Промяна
Падеж след 2 год.	1.23	1.26	-0.03
Падеж след 5 год.	1.90	1.95	-0.05
Падеж след 10 год.	2.37	2.41	-0.04

#### ВАЛУТА, ЗЛАТО



#### АКЦИИ, ПЕТРОЛ



<http://www.rbb.bg/>

**Валутни дилъри:** + (359 2) 91 985 429, + (359 2) 91 985 453, + (359 2) 91 985 454;  
**Корпоративно банкиране:** + (359 2) 91 985 101.

Настоящият Бюлетин е само с информационна цел. Той не представлява предложение или препоръка за покупка или продажба на финансов инструмент, нито е потвърждение на финансова операция. Не претендираме всички пазарни цени, данни и друга информация да са абсолютно пълни или точни. Същите са предмет на промяна без предизвестие. Представените коментари или изказвания не отразяват задължително тези на Райфайзенбанк (България) ЕАД или нейните клонове.