

ПАЗАРЕН ПРЕГЛЕД

7.4.2017



Валутни пазари

По време на европейската сесия в петък еврото регистрира понижение на стойността си спрямо долара, непосредствено след пресконференцията на председателя на ЕЦБ Марио Драги, на която той потвърди необходимостта от подкрепа за продължаване на политиката на централната банка. В часовете от азиатската сесия, доларът регистрира поевтиняване на стойността си спрямо еврото и японската йена, след излизането на новината за ракетната атака на САЩ над Сирия. Валутната двойка EUR/USD се търгуваше в диапазон между 1.0627 и 1.0687 преди да приключи деня на нива от 1.0644. Златото покачи цената си с 5 долара и затвори сесията на нива от 1.253.50 долара за тройунция. Основните икономически данни за днес са свързани с докладите относно индустриалното производство и търговския баланс на Германия (9:00 ч.) и Великобритания (11:30 ч.), както и данните за промишленото производство на Обединеното Кралство (11:30 ч.), равнището на безработица (15:30 ч.) и промяната на заетостта в нестопанския сектор (15:30 ч.) на територията на САЩ. Друго важно събитие през днешния ден ще бъде и пресконференцията на председателя на Централната банка на Великобритания Марк Карни (12:00 ч.).

Дългови пазари

В четвъртък доходността от основните американски облигации регистрира понижени стойности, като двугодишните бечмаркове намалиха нивата си с 1 б.т. до 1.22 %, а десетгодишните Трежърита също отчетоха минимален спад от 1 б.т. до 2.32 %. На територията на Европа, десетгодишните облигациите емитирани от правителствата на Великобритания, Испания и Италия запазиха нивата си на доходност от 1.09 %, 1.58 % и 2.25 % непроменени, а немските Бундове със сходен матуриретен изтриха 1 б.т. до 0.24 %.

Пазари на акции

В четвъртък на пазара на акции се наблюдаваше възходяща посока на движение в нивата на основните европейски индекси, като изключение направи британският FTSE 100 (7,303.20 пункта), който изтри 0.39 % от стойността си. Паневропейският Stoxx 600 (380.77 пункта) се повиши с 0.18 %, а немският DAX (12,230.89 пункта) и френският CAC40 (5,121.44 пункта) регистрираха покачвания от по 0.11 % и 0.58 %. На територията зад Океана, най-добре представилият се американски индекс бе високотехнологичният NASDAQ (5,878.95 пункта), който прибави 0.25 % към стойността си. Индустриалният DJIA (20,662.95 пункта) и широкият S&P 500 (2,357.49 пункта) нараснаха с по 0.07 % и 0.09 %. Родният бечмарк SOFIX отчете ръст от 0.34 % до нива от 643.93 пункта, а реализираният оборот на регуларния пазар възлезе на 6,079 милиона лева.

Валутни курсове на Райфайзенбанк

Валута	Купува	Продава	БНБ фиксира
EUR	1.949	1.960	1.955830
USD	1.800	1.864	1.833710
CHF	1.780	1.885	1.827540
GBP	2.241	2.330	2.285120
TRY	0.462	0.552	0.494521
DKK	0.257	0.265	0.263057
JPY*100	1.619	1.725	1.654260
NOK	0.208	0.216	0.213314
SEK	0.199	0.206	0.203955
RUB*100	3.115	3.335	3.256690
RON	0.422	0.444	0.432361
PLN	0.451	0.473	0.462688
CNH	0.259	0.273	0.265821

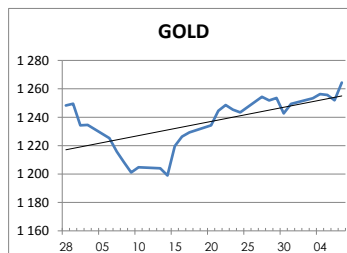
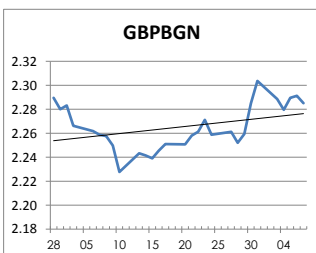
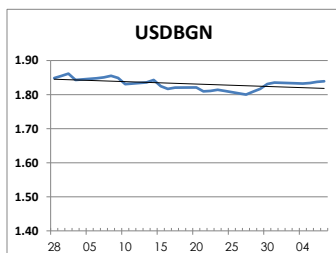
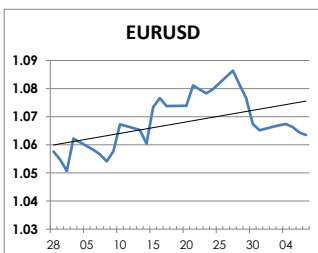
Междубанкови краткосрочни лихви

	Днес	Вчера	Промяна
SOIFBOR			
1 месец	0.027	0.028	-0.001
3 месеца	0.115	0.115	0.000
12 месеца	0.783	0.788	-0.005
EURIBOR			
1 месец	-0.373	-0.372	-0.001
3 месеца	-0.330	-0.330	0.000
12 месеца	-0.116	-0.115	-0.001
LIBOR			
1 месец	0.98556	0.98611	-0.00055
3 месеца	1.15039	1.14983	0.00056
12 месеца	1.79594	1.79178	0.00416

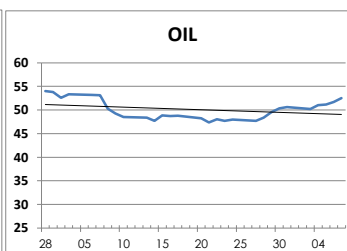
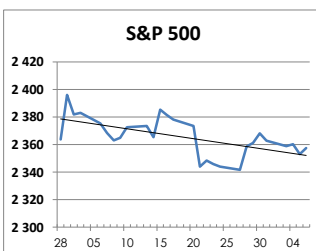
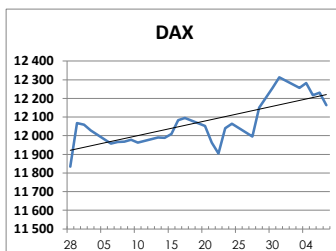
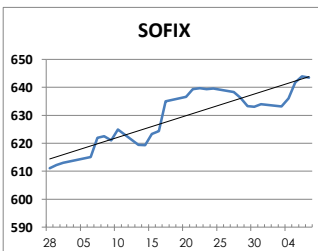
Дългосрочни лихви

	Днес	Вчера	Промяна
България			
Падеж след 2 год.	-0.07	0.04	-0.11
Падеж след 5 год.	0.10	0.11	-0.01
Падеж след 10 год.	1.56	1.65	-0.09
Германия			
Падеж след 2 год.	-0.81	-0.79	-0.02
Падеж след 5 год.	-0.48	-0.45	-0.03
Падеж след 10 год.	0.24	0.26	-0.02
САЩ			
Падеж след 2 год.	1.24	1.24	0.00
Падеж след 5 год.	1.85	1.86	-0.01
Падеж след 10 год.	2.33	2.34	-0.01

ВАЛУТА, ЗЛАТО



АКЦИИ, ПЕТРОЛ



<http://www.rbb.bg/>

Валутни дилъри: + (359 2) 91 985 429, + (359 2) 91 985 453, + (359 2) 91 985 454;
Корпоративно банкиране: + (359 2) 91 985 101.

Настоящият Бюлетин е само с информационна цел. Той не представлява предложение или препоръка за покупка или продажба на финансов инструмент, нито е потвърждение на финансова операция. Не претендираме всички пазарни цени, данни и друга информация да са абсолютно пълни или точни. Същите са предмет на промяна без предизвестие. Представените коментари или изказвания не отразяват задължително тези на Райфайзенбанк (България) ЕАД или нейните клонове.