

# ПАЗАРЕН ПРЕГЛЕД

## 12.4.2017



### Валутни пазари

Във вторник доларът регистрира минимално понижение на стойността си спрямо еврото, а валутната двойка EUR/USD се търгуваше в тесен диапазон между 1.0577 и 1.0631 преди да приключи деня на нива от 1.0602. Нарастващото напрежение между САЩ и Северна Корея се отрази положително на златото, като благородния метал отчете ръст от 21 долара и затвори сесията на нива от 1,274.30 долара за тройунция. Основните икономически данни за днес са свързани с доклада за средните месечни доходи с включени бонуси (11:30 ч.), равнището на безработица според индекса Claimant Count (11:30 ч.), промяната в броя на безработните (11:30 ч.) на територията на Великобритания, както и индекса на вносните (15:30 ч.) и износните цени (15:30 ч.) и петролните запаси (17:30 ч.) в САЩ. Други събития, които ще бъдат следени с интерес сред инвеститорите са свързани с изявлението на гуверньора на Централната банка на Великобритания Марк Карни (11:30 ч.) и излизането на доклада относно държавния бюджет на САЩ (21:00 ч.).

### Дългови пазари

Във вторник доходността от основните американски облигации регистрира понижени стойности. Двугодишните бенчмаркове записиха минимален спад от 1 б.т. до 1.24 %, а десетгодишните Трежърита намалиха нивата си на доходност с 5 б.т. до 2.29 %. На територията на Европа се наблюдаваше разнопосочно движение в нивата на доходност от основните европейски облигации. Десетгодишните немски Бундове изтриха 1 б.т. до 0.19 %, а британските Гилтове с десетгодишен матуритет записиха понижението от 2 б.т. до 1.05 %. Десетгодишните ценни книжки емитирани от правителството на Испания се покачиха с 2 б.т. до 1.60 %, а италианските книги със сходен матуритет отчетоха повишението от 2 б.т. до 2.25 %.

### Пазари на акции

Във вторник европейските индекси записиха понижени стойности, като изключение направи британският FTSE 100 (7,365.50 пункта), който прибави 0.23 % към стойността си. Паневропейският Stoxx 600 (381.18 пункта) записа минимален дневен спад от 0.02 %, а немският DAX (12,139.35 пункта) и френският CAC40 (5,101.86 пункта) намалиха нивата си с по 0.50 % и 0.11 %. На територията зад Океана, се наблюдаваше низходяща посока на движение в нивата на индексите проследяващи акциите на американски компании. Най-зле представилият се индекс бе високотехнологичният NASDAQ (5,866.77 пункта), който изтри 0.24 % от стойността си. Широкият S&P 500 (2,353.78 пункта) и индустриалният DJIA (20,651.30 пункта) регистрираха понижения от по 0.14 % и 0.03 %. Родният бенчмарк SOFIX се повиши с 0.34 %, а реализираният оборот на регуларния пазар възлезе на 563.3 хиляди лева.

#### Валутни курсове на Райфайзенбанк

Валута	Купува	Продава	БНБ фиксира
EUR	1,949	1,960	1,955830
USD	1,808	1,872	1,842340
CHF	1,783	1,888	1,828560
GBP	2,253	2,342	2,292080
TRY	0,469	0,559	0,496504
DKK	0,257	0,265	0,262979
JPY*100	1,643	1,749	1,666520
NOK	0,210	0,218	0,214349
SEK	0,199	0,206	0,203913
RUB*100	3,129	3,349	3,235300
RON	0,423	0,445	0,433627
PLN	0,449	0,471	0,461128
CNH	0,260	0,274	0,266986

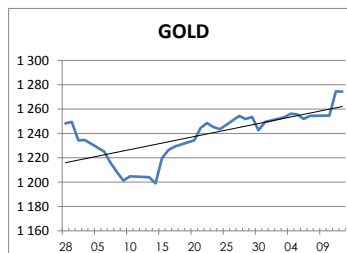
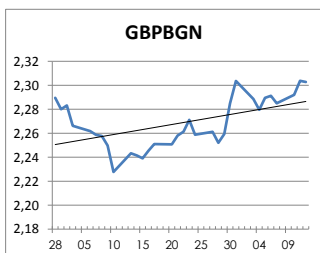
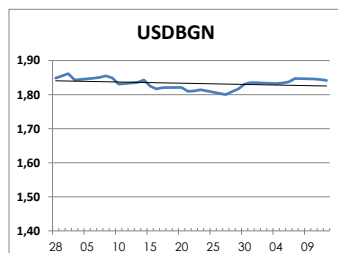
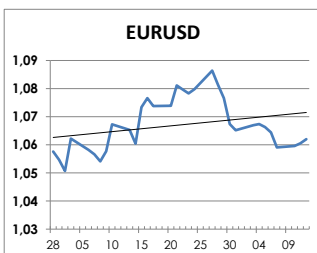
#### Междубанкови краткосрочни лихви

	Днес	Вчера	Промяна
<b>SOIFBOR</b>			
1 месец	0,030	0,027	0,003
3 месеца	0,118	0,110	0,008
12 месеца	0,785	0,780	0,005
<b>EURIBOR</b>			
1 месец	-0,375	-0,374	-0,001
3 месеца	-0,332	-0,332	0,000
12 месеца	-0,119	-0,118	-0,001
<b>LIBOR</b>			
1 месец	0,98833	0,99000	-0,00167
3 месеца	1,15567	1,15761	-0,00194
12 месеца	1,79844	1,79900	-0,00056

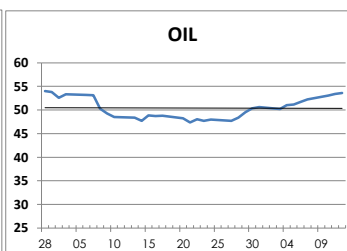
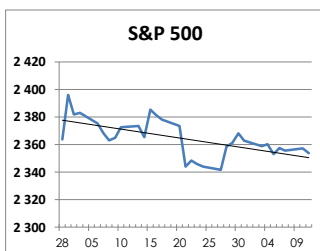
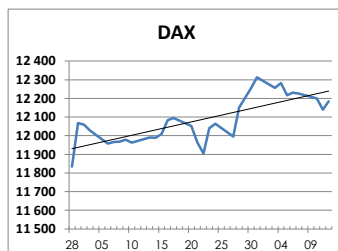
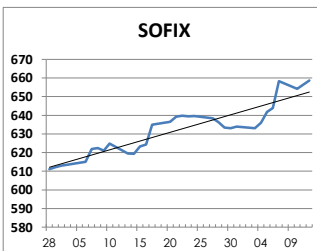
#### Дългосрочни лихви

	Днес	Вчера	Промяна
<b>България</b>			
Падеж след 2 год.	0,02	-0,03	0,05
Падеж след 5 год.	0,19	0,19	0,00
Падеж след 10 год.	1,48	1,59	-0,11
<b>Германия</b>			
Падеж след 2 год.	-0,86	-0,86	0,00
Падеж след 5 год.	-0,52	-0,52	0,00
Падеж след 10 год.	0,21	0,20	0,01
<b>САЩ</b>			
Падеж след 2 год.	1,24	1,24	0,00
Падеж след 5 год.	1,83	1,83	0,00
Падеж след 10 год.	2,30	2,30	0,00

#### ВАЛУТА, ЗЛАТО



#### АКЦИИ, ПЕТРОЛ



<http://www.rbb.bg/>

**Валутни дилъри:** + (359 2) 91 985 429, + (359 2) 91 985 453, + (359 2) 91 985 454;  
**Корпоративно банкиране:** + (359 2) 91 985 101.

Настоящият Бюлетин е само с информационна цел. Той не представлява предложение или препоръка за покупка или продажба на финансов инструмент, нито е потвърждение на финансова операция. Не претендираме всички пазарни цени, данни и друга информация да са абсолютно пълни или точни. Същите са предмет на промяна без предизвестие. Представените коментари или изказвания не отразяват задължително тези на Райфайзенбанк (България) ЕАД или нейните клонове.