

ПАЗАРЕН ПРЕГЛЕД

26.4.2017



Валутни пазари

Във вторник еврото продължи да покачва стойността си спрямо кошница от валути, а валутната двойка EUR/USD се търгуваше в диапазон между 1.0850 и 1.0951 преди да приключи деня на нива от 1.0926. Златото понижи цената си с 10 долара и затвори сесията на нива от 1,267.20 долара за тройунция. Днес се забелязва липса на съществени икономически данни с изключение на доклада относно петролните запаси на САЩ (17:00 ч.). Събитията, които ще бъдат следени с интерес сред инвеститорите през днешния ден са пресконференцията на Доналд Тръмп, на която се очаква да бъде разкрит дългоочаквания план за реформиране на данъчната система на САЩ, както и изявлението на министъра на финансите на САЩ Стив Мнучин (20:30 ч.).

Дългови пазари

Във вторник на дълговите пазари се наблюдаваше възходяща посока на движение в нивата на доходност от основните американски и европейски облигации. Двугодишните бенчмаркове се покачиха с 5 б.т. до 1.29 %, а десетгодишните Трежърита също отчетоха ръст от 5 б.т. до 2.33 %. Десетгодишните немски Бундове повишиха доходността си с 5 б.т до 0.37 %, а британските Гилтове с десетгодишен матуритет прибавиха 3 б.т. до 1.09 %. Десетгодишните ценни книги емитирани от правителството на Испания нараснаха с 6 б.т. до 1.67 %, а италианските книги със сходен матуритет достигнаха нива на доходност от 2.27 %, което е с цели 12 б.т. повече от предходната им стойност.

Пазари на акции

Във вторник на пазара на акции европейските индекси поеха в низходяща посока на движение, като изключение направи френският CAC40 (5,279.81 пункта), който продължи да се влияе от крайния изход на първия тур на президентските избори във Франция, пока чвайки стойността си с 0.04 %. Паневропейският Stoxx 600 (386.79 пункта) записа минимален спад от 0.04 %, а британският FTSE 100 (7,274.26 пункта) и немският DAX (12,464.96 пункта) регистрираха понижения от по 0.02 %. На територията зад Океана, индексите проследяващи акциите на американски компании затвори сесията на зелено, като най-голям дневен ръст отчете индустриалният DJIA (20,996.12 пункта), който прибави 1.12 % към стойността си с 1.12 %. Широкият S&P 500 (2,388.61 пункта) и високотехнологичният NASDAQ (6,025.49 пункта) повишиха нивата си с по 0.61 % и 0.70 %. Родният бенчмарк SOFIX изтри 0.20 % от стойността си, а реализираният оборот на регуларния пазар възлезе на 367.7 хиляди лева.

Валутни курсове на Райфайзенбанк

Валута	Купува	Продава	БНБ фиксинг
EUR	1.949	1.960	1.955830
USD	1.750	1.814	1.795820
CHF	1.753	1.858	1.806600
GBP	2.243	2.332	2.302930
TRY	0.470	0.560	0.499867
DKK	0.257	0.265	0.262895
JPY*100	1.562	1.668	1.625250
NOK	0.204	0.212	0.209948
SEK	0.199	0.206	0.203711
RUB*100	3.076	3.296	3.205700
RON	0.422	0.444	0.432180
PLN	0.452	0.474	0.462666
CNH	0.252	0.266	0.260861

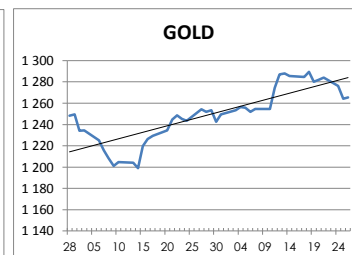
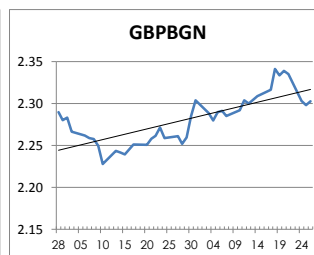
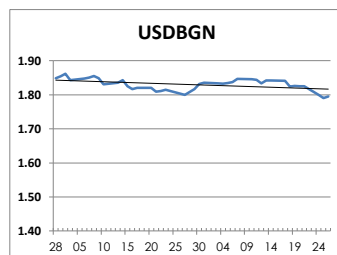
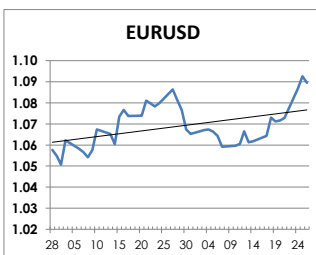
Междубанкови краткосрочни лихви

SOIFBOR	Днес	Вчера	Промяна
1 месец	0.025	0.030	-0.005
3 месеца	0.108	0.108	0.000
12 месеца	0.785	0.787	-0.002
EURIBOR	Днес	Вчера	Промяна
1 месец	-0.373	-0.371	-0.002
3 месеца	-0.329	-0.329	0.000
12 месеца	-0.121	-0.121	0.000
LIBOR	Днес	Вчера	Промяна
1 месец	0.99111	0.99056	0.00055
3 месеца	1.16650	1.15622	0.01028
12 месеца	1.76817	1.74456	0.02361

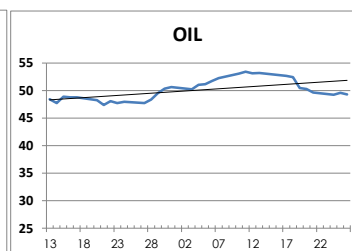
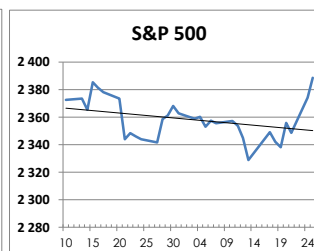
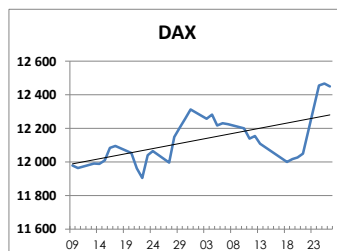
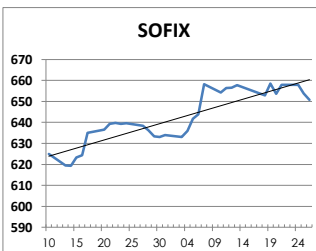
Дългосрочни лихви

България	Днес	Вчера	Промяна
Падеж след 2 год.	-0.10	0.05	-0.15
Падеж след 5 год.	0.11	0.09	0.02
Падеж след 10 год.	1.64	1.66	-0.02
Германия	Днес	Вчера	Промяна
Падеж след 2 год.	-0.70	-0.69	-0.01
Падеж след 5 год.	-0.34	-0.32	-0.02
Падеж след 10 год.	0.36	0.38	-0.02
САЩ	Днес	Вчера	Промяна
Падеж след 2 год.	1.28	1.28	0.00
Падеж след 5 год.	1.85	1.86	-0.01
Падеж след 10 год.	2.32	2.33	-0.01

ВАЛУТА, ЗЛАТО



АКЦИИ, ПЕТРОЛ



<http://www.rbb.bg/>

Валутни дилъри: + (359 2) 91 985 429, + (359 2) 91 985 453, + (359 2) 91 985 454;
Корпоративно банкиране: + (359 2) 91 985 101.

Настоящият Бюлетин е само с информационна цел. Той не представлява предложение или препоръка за покупка или продажба на финансов инструмент, нито е потвърждение на финансова операция. Не претендираме всички пазарни цени, данни и друга информация да са абсолютно пълни или точни. Същите са предмет на промяна без предизвестие. Представените коментари или изказвания не отразяват задължително тези на Райфайзенбанк (България) ЕАД или нейните клонове.