

ПАЗАРЕН ПРЕГЛЕД

27.4.2017



Валутни пазари

В сряда еврото прекъсна възходящата си посока на движение, започнала след края на първия тур на президентските избори във Франция, и регистрира понижени стойности спрямо долара. Валутната двойка EUR/USD се търгуваше в широк диапазон между 1.0855 и 1.0951 преди да приключи деня на нива от 1.0903. Златото отчете минимално поевтиняване от 3 долара и затвори сесията на нива от 1,264.40 долара за тройунция. Основните икономически данни за днес са свързани с GFK индекса на потребителското доверие (9:00 ч.) и индекса на потребителските цени (15:00 ч.) в Германия, както и докладите относно поръчките на дълготрайни стоки (15:30 ч.), стокския търговски баланс (15:30 ч.), молбите за помощи за безработица (15:30 ч.) и продажбите на готови жилища (17:00 ч.) на територията на САЩ. Най-очакваното събитие през днешния ден е заседанието на ЕЦБ (14:45 ч.) и пресконференцията на нейния председател Марио Драги (15:30 ч.).

Дългови пазари

В сряда доходността от основните американски облигации поев в низходяща посока на движение след като двугодишните бенчмаркове и десетгодишните Трежърите се понижиха с по 2 б.т. до нива от 1.27 % и 2.31 %. На територията на Европа, десетгодишните немски Бундове отчетоха спад от 2 б.т. до 0.35 %, а британските Гилтове с десетгодишен матуритет също изтриха 2 б.т. до нива от 1.07 %. Десе годишните ценни книги емитирани от правителството на Италия се покачиха с 2 б.т. до 2.29 %, а испанските книжа със сходен матуритет запазиха нивата си на доходност от 1.67 % непроменени.

Пазари на акции

В сряда на пазара на акции се наблюдаваше низходяща посока на движение в нивата на основните европейски индекси. Паневропейският Stoxx 600 (386.84 пункта) понижи стойността си с 0.49 %, а най-зле представилият се регионален индекс бе британският FTSE 100 (7,246.31 пункта), който изтри 0.58 % от стойността си. Немският DAX (12,439.12 пункта) и френският CAC40 (5,269.63 пункта) намалиха нивата си с по 0.27 % и 0.35 %. На територията зад Океана, индексите проследяващи акциите на американски компании затвориха сесията на червено, като най-голям дневен спад отчете индустриалния DJIA (20,975.09 пункта), който загуби 0.10 % от стойността си. Широкият S&P 500 (2,387.45 пункта) и високотехнологичният NASDAQ (6,025.23 пункта) записаха минимални понижения от по 0.05 % и 0.01 %. Родният бенчмарк SOFIX запази вчерашните си стойности от 650.75 пункта непроменени, а реализираният оборот на регуларния пазар възлезе на 714.7 хиляди лева.

Валутни курсове на Райфайзенбанк

Валута	Купува	Продава	БНБ фиксира
EUR	1,949	1,960	1,955830
USD	1,756	1,820	1,795490
CHF	1,757	1,862	1,805100
GBP	2,257	2,346	2,303610
TRY	0,473	0,563	0,501611
DKK	0,257	0,265	0,262898
JPY*100	1,570	1,676	1,611730
NOK	0,204	0,212	0,209213
SEK	0,200	0,207	0,204574
RUB*100	3,043	3,263	3,167060
RON	0,420	0,442	0,431389
PLN	0,452	0,474	0,463017
CNH	0,253	0,267	0,260565

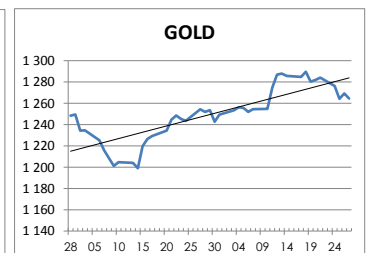
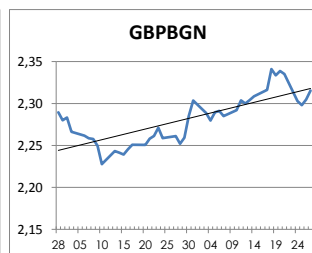
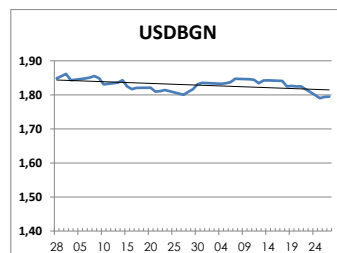
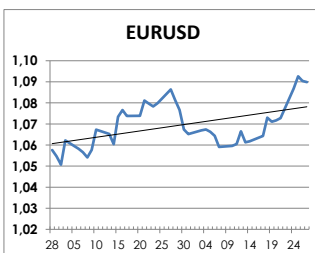
Междубанкови краткосрочни лихви

SOIFBOR	Днес	Вчера	Промяна
1 месец	0,025	0,025	0,000
3 месеца	0,108	0,108	0,000
12 месеца	0,783	0,785	-0,002
EURIBOR	Днес	Вчера	Промяна
1 месец	-0,373	-0,373	0,000
3 месеца	-0,329	-0,329	0,000
12 месеца	-0,121	-0,121	0,000
LIBOR	Днес	Вчера	Промяна
1 месец	0,99222	0,99111	0,00111
3 месеца	1,17039	1,16650	0,00389
12 месеца	1,77483	1,76817	0,00666

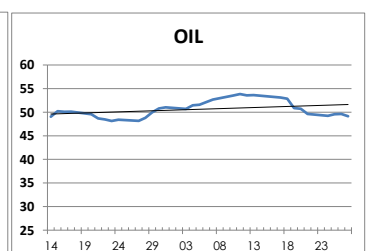
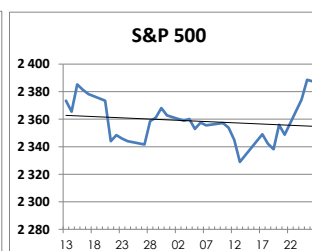
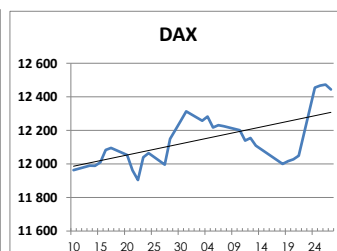
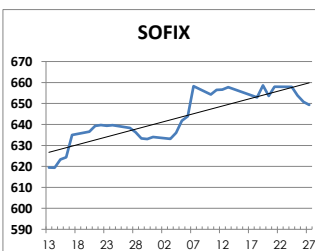
Дългосрочни лихви

България	Днес	Вчера	Промяна
Падеж след 2 год.	0,14	0,01	0,13
Падеж след 5 год.	0,17	0,10	0,07
Падеж след 10 год.	1,60	1,63	-0,03
Германия	Днес	Вчера	Промяна
Падеж след 2 год.	-0,70	-0,70	0,00
Падеж след 5 год.	-0,34	-0,35	0,01
Падеж след 10 год.	0,35	0,35	0,00
САЩ	Днес	Вчера	Промяна
Падеж след 2 год.	1,27	1,27	0,00
Падеж след 5 год.	1,84	1,84	0,00
Падеж след 10 год.	2,31	2,30	0,01

ВАЛУТА, ЗЛАТО



АКЦИИ, ПЕТРОЛ



<http://www.rbb.bg/>

Валутни дилъри: + (359 2) 91 985 429, + (359 2) 91 985 453, + (359 2) 91 985 454;
Корпоративно банкиране: + (359 2) 91 985 101.

Настоящият Бюлетин е само с информационна цел. Той не представлява предложение или препоръка за покупка или продажба на финансов инструмент, нито е потвърждение на финансова операция. Не претендираме всички пазарни цени, данни и друга информация да са абсолютно пълни или точни. Същите са предмет на промяна без предизвестие. Представените коментари или изказвания не отразяват задължително тези на Райфайзенбанк (България) ЕАД или нейните клонове.