

ПАЗАРЕН ПРЕГЛЕД

11.5.2017



Валутни пазари

В сряда доларът продължи възходящата си посока на движение и отчете покачване на стойността си спрямо еврото за трети ден подред. Валутната двойка EUR/USD се търгуваше в диапазон между 1.0851 и 1.0900 преди да приключи деня на нива от 1.0868. Златото прекъсна негативната си серия, след като записа поскъпване от 2 долара до нива от 1,218.40 долара за тройунция. Основните икономически данни за днес са свързани с търговския баланс (11:30 ч.), промишленото (11:30 ч.) и индустриалното производство (11:30 ч.) на Великобритания, както и индекса на производствените цени (15:30 ч.) и молбите за помощи за безработица (15:30 ч.) на територията на САЩ. Други събития, които ще бъдат следени с интерес сред инвеститорите са месечния доклад на ЕЦБ (11:00 ч.), икономическите прогнози на Европейската комисия (12:00 ч.) и заседанието на Централната банка на Великобритания (14:00 ч.), на което трябва да стане ясно дали ще има промяна в нивата на основните лихвени проценти.

Дългови пазари

В сряда на дълговите пазари се наблюдаваше разнопосочно движение в нивата на доходност от основните американски и европейски облигации. Двугодишните бенчмаркове се покачиха с 2 б.т. до 1.35 %, а десетгодишните Трежърита запазиха нивата си от 2.39 % непроменени. На територията на Европа, десетгодишните немски Бундове запазиха нивата си на доходност от 0.43 % непроменени за трети ден подред, а британските Гилтове с десетгодишен матуритет се понижиха с 3 б.т. до 1.16 %. Десетгодишните книжа емитирани от правителството на Испания записаха минимален спад от 1 б.т. до 1.59 %, а италианските книги със сходен матуритет запазиха нивата си от 2.26 % без промяна.

Пазари на акции

В сряда европейските индекси възстановиха възходящата си посока на движение и приключиха деня оцветени в зелен цвят. Паневропейският Stoxx 600 (396.45 пункта) се повиши с 0.16 %, а най-добре представилите се регионален индекс бе британският FTSE 100 (7,385.24 пункта), който отчете ръст от 0.59 %. Немският DAX (12,757.46 пункта) и френският CAC40 (5,400.46 пункта) се покачиха с по 0.07 % и 0.05 %. На територията зад Океана, индексите проследяващи акциите на американски компании затвориха сесията на зелено, като изключение направи индустриалният DJIA (20,943.11 пункта), който понижиха стойността си с 0.16 %. Високотехнологичният NASDAQ (6,129.14 пункта) и широкият S&P 500 (2,399.63 пункта) нараснаха с по 0.14 % и 0.11 %. Родният бенчмарк SOFIX (658.06 пункта) намали нивата си с 0.26 %, а реализираният оборот на регуларния пазар възлезе на 3.007 милиона лева.

Валутни курсове на Райфайзенбанк

Валута	Купува	Продава	БНБ фиксира
EUR	1.949	1.960	1.955830
USD	1.763	1.827	1.797310
CHF	1.735	1.840	1.786310
GBP	2.278	2.367	2.328780
TRY	0.473	0.563	0.500763
DKK	0.257	0.265	0.262849
JPY*100	1.534	1.640	1.579320
NOK	0.204	0.212	0.207109
SEK	0.197	0.204	0.201653
RUB*100	3.020	3.240	3.106500
RON	0.419	0.441	0.429900
PLN	0.454	0.476	0.463687
CNH	0.253	0.267	0.260375

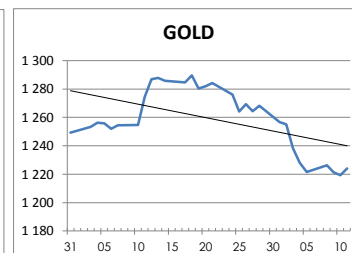
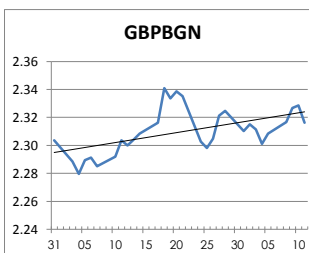
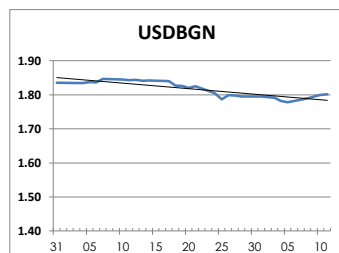
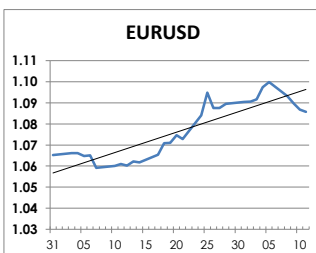
Междубанкови краткосрочни лихви

	Днес	Вчера	Промяна
SOIFBOR			
1 месец	0.023	0.025	-0.002
3 месеца	0.102	0.092	0.010
12 месеца	0.767	0.778	-0.011
EURIBOR			
1 месец	-0.374	-0.374	0.000
3 месеца	-0.329	-0.329	0.000
12 месеца	-0.124	-0.124	0.000
LIBOR			
1 месец	0.98856	0.99411	-0.00555
3 месеца	1.18200	1.18456	-0.00256
12 месеца	1.79067	1.78817	0.00250

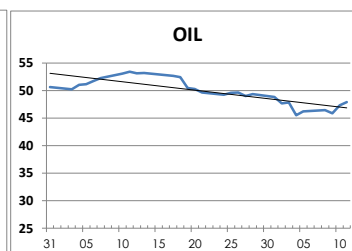
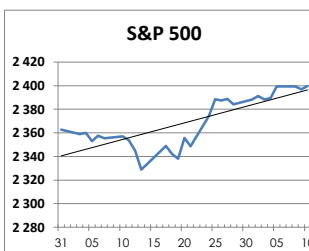
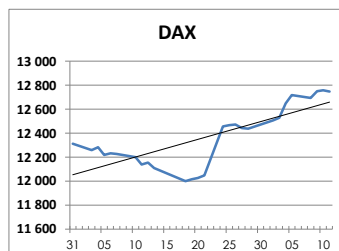
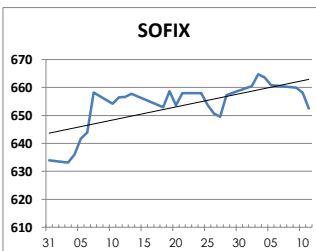
Дългосрочни лихви

	Днес	Вчера	Промяна
България			
Падеж след 2 год.	0.19	0.02	0.17
Падеж след 5 год.	0.20	0.10	0.10
Падеж след 10 год.	1.65	1.61	0.04
Германия			
Падеж след 2 год.	-0.67	-0.67	0.00
Падеж след 5 год.	-0.30	-0.30	0.00
Падеж след 10 год.	0.43	0.42	0.01
САЩ			
Падеж след 2 год.	1.35	1.36	-0.01
Падеж след 5 год.	1.92	1.94	-0.02
Падеж след 10 год.	2.39	2.41	-0.02

ВАЛУТА, ЗЛАТО



АКЦИИ, ПЕТРОЛ



<http://www.rbb.bg/>

Валутни дилъри: + (359 2) 91 985 429, + (359 2) 91 985 453, + (359 2) 91 985 454;
Корпоративно банкиране: + (359 2) 91 985 101.

Настоящият Бюлетин е само с информационна цел. Той не представлява предложение или препоръка за покупка или продажба на финансов инструмент, нито е потвърждение на финансова операция. Не претендираме всички пазарни цени, данни и друга информация да са абсолютно пълни или точни. Същите са предмет на промяна без предизвестие. Представените коментари или изказвания не отразяват задължително тези на Райфайзенбанк (България) ЕАД или нейните клонове.