

# ПАЗАРЕН ПРЕГЛЕД

## 12.5.2017



### Валутни пазари

В четвъртък доларът продължи възходящата си посока на движение спрямо еврото за четвърти ден подред след като данните за икономиката на САЩ надминаха очакванията на инвеститорите. Валутната двойка EUR/USD се търгуваше в диапазон между 1.0838 и 1.0894 преди да приключи деня на нива от 1.0861. Златото отчете поскъпване от 6 долара и затвори сесията на нива от 1,224.40 долара за тройунция. Основните икономически данни за днес са свързани с индекса на потребителските цени (9:00 ч.) и прогнозния БВП (9:00 ч.) на Германия, индустриалното производство на Евроната (11:00 ч.), както и индекса на потребителските цени (15:30 ч.), продажбите на дребно (15:30 ч.), бизнес запасите (17:00 ч.) в САЩ и потребителското доверие в американската икономика според Мичиганския университет (17:00 ч.).

### Дългови пазари

В четвъртък на дълговите пазари се наблюдаваше разнопосочно движение в нивата на доходност от основните американски и европейски облигации. Двугодишните бенчмаркове се понижиха с 1 б.т. до 1.34 %, а десетгодишните Трежърита също отчетоха минимален спад от 1 б.т. до 2.38 %. На територията на Европа, десетгодишните немски Бундове намалиха нивата си на доходност с 1 б.т. до 0.42 %, както и британските Гилтове с десетгодишен матуритет, които изтриха 1 б.т. до 1.15 %. Десетгодишните ценни книжки емитирани от правителството на Испания се покачиха с 2 б.т. до 1.61 %, а италианските книжа със сходен матуритет запазиха нивата си на от 2.26 % непроменени.

### Пазари на акции

В четвъртък основните европейски индекси поеха в низходяща посока на движение, като изключение направи британският FTSE 100 (7,386.63 пункта), който отчете минимален ръст от 0.02 %. Паневропейският Stoxx 600 (394.39 пункта) изтри 0.52 % от стойността си, а немският DAX (12,711.06 пункта) и френският CAC40 (5,383.42 пункта) намалиха нивата си с по 0.36 % и 0.32 %. На територията зад Океана, индексите проследяващи акциите на американски компании затвори сесията оцветени в червен цвят, като най-голям спад отчете високотехнологичният NASDAQ (6,115.97 пункта), който загуби 0.23 % от стойността си. Широкият S&P 500 (2,394.44 пункта) и индустриалният DJIA (20,919.42 пункта) се понижиха с по 0.22 % и 0.11 %. Родният бенчмарк SOFIX (654.25 пункта) загуби 0.58 %, а реализираният оборот на регулярния пазар възлезе на 518 хиляди лева.

#### Валутни курсове на Райфайзенбанк

| Валута  | Купува | Продава | БНБ фиксира |
|---------|--------|---------|-------------|
| EUR     | 1.949  | 1.960   | 1.955830    |
| USD     | 1.762  | 1.826   | 1.800950    |
| CHF     | 1.737  | 1.842   | 1.785820    |
| GBP     | 2.269  | 2.358   | 2.315000    |
| TRY     | 0.474  | 0.564   | 0.502513    |
| DKK     | 0.257  | 0.265   | 0.262877    |
| JPY*100 | 1.540  | 1.646   | 1.581240    |
| NOK     | 0.204  | 0.212   | 0.209561    |
| SEK     | 0.198  | 0.205   | 0.202723    |
| RUB*100 | 3.039  | 3.259   | 3.151260    |
| RON     | 0.419  | 0.441   | 0.429947    |
| PLN     | 0.452  | 0.474   | 0.463006    |
| CNH     | 0.254  | 0.268   | 0.260927    |

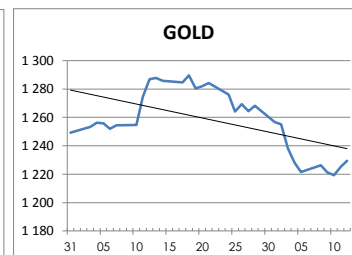
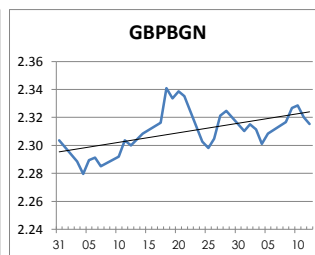
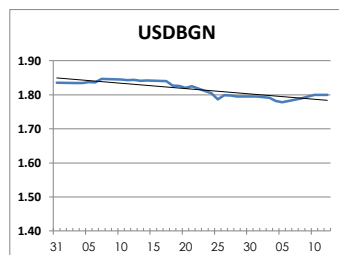
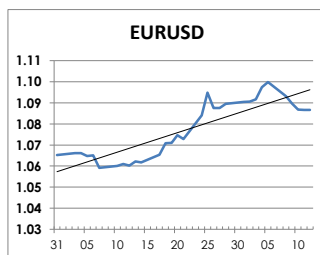
#### Междубанкови краткосрочни лихви

| SOIFBOR   | Днес    | Вчера   | Промяна  |
|-----------|---------|---------|----------|
| 1 месец   | 0.023   | 0.025   | -0.002   |
| 3 месеца  | 0.102   | 0.092   | 0.010    |
| 12 месеца | 0.767   | 0.778   | -0.011   |
| EURIBOR   | Днес    | Вчера   | Промяна  |
| 1 месец   | -0.374  | -0.374  | 0.000    |
| 3 месеца  | -0.329  | -0.329  | 0.000    |
| 12 месеца | -0.124  | -0.124  | 0.000    |
| LIBOR     | Днес    | Вчера   | Промяна  |
| 1 месец   | 0.98856 | 0.98856 | 0.00000  |
| 3 месеца  | 1.18094 | 1.18200 | -0.00106 |
| 12 месеца | 1.78761 | 1.79067 | -0.00306 |

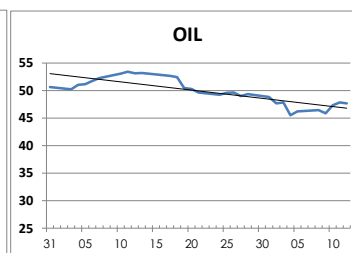
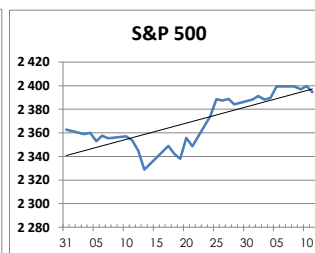
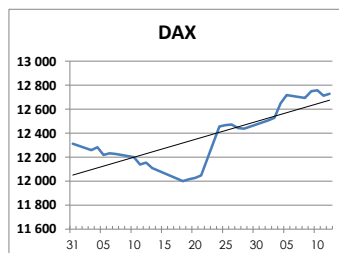
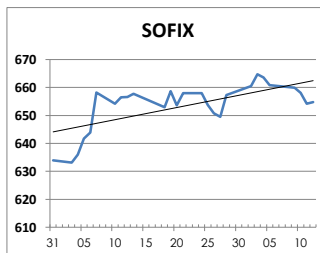
#### Дългосрочни лихви

| България           | Днес  | Вчера | Промяна |
|--------------------|-------|-------|---------|
| Падеж след 2 год.  | -0.11 | 0.02  | -0.13   |
| Падеж след 5 год.  | 0.08  | 0.09  | -0.01   |
| Падеж след 10 год. | 1.61  | 1.64  | -0.03   |
| Германия           | Днес  | Вчера | Промяна |
| Падеж след 2 год.  | -0.68 | -0.67 | -0.01   |
| Падеж след 5 год.  | -0.32 | -0.30 | -0.02   |
| Падеж след 10 год. | 0.41  | 0.43  | -0.02   |
| САЩ                | Днес  | Вчера | Промяна |
| Падеж след 2 год.  | 1.33  | 1.34  | -0.01   |
| Падеж след 5 год.  | 1.90  | 1.92  | -0.02   |
| Падеж след 10 год. | 2.37  | 2.39  | -0.02   |

#### ВАЛУТА, ЗЛАТО



#### АКЦИИ, ПЕТРОЛ



<http://www.rbb.bg/>

**Валутни дилъри:** + (359 2) 91 985 429, + (359 2) 91 985 453, + (359 2) 91 985 454;  
**Корпоративно банкиране:** + (359 2) 91 985 101.

Настоящият Бюлетин е само с информационна цел. Той не представлява предложение или препоръка за покупка или продажба на финансов инструмент, нито е потвърждение на финансова операция. Не претендираме всички пазарни цени, данни и друга информация да са абсолютно пълни или точни. Същите са предмет на промяна без предизвестие. Представените коментари или изказвания не отразяват задължително тези на Райфайзенбанк (България) ЕАД или нейните клонове.