

ПАЗАРЕН ПРЕГЛЕД

23.5.2017



Валутни пазари

В понеделник еврото достигна шестмесечен връх спрямо долара след изказването на германския канцлер Ангела Меркел, че единната европейска валута е прекалено слаба. Валутната двойка EUR/USD се търгуваше в широк диапазон между 1.1160 и 1.1265 преди да приключи деня на нива от 1.1238. Златото продажи възходящата си посока на движение и след като записа покачване от 8 долара затвори сесията на нива от 1,261.30 долара за тройунция. Основните икономически новини за днес са свързани с индекса на бизнес активността в производствения сектор и сектора на услугите в Германия (10:30 ч.), Еврозоната (11:00 ч.) и САЩ (16:45 ч.), както и данните относно брутния вътрешен продукт (9:00 ч.), текущите условия (11:00 ч.), икономическите очаквания (11:00 ч.) и бизнес климата (11:00 ч.) на територията на Германия, и доклада относно продажбите на нови жилища (17:00 ч.) в САЩ. Друго събитие, което ще бъдат следено с интерес сред инвеститорите е инфлационния доклад на Централната банка на Великобритания (12:00 ч.).

Дългови пазари

В понеделник на дълговите пазари се наблюдаваше разнопосочно движение в нивата на доходност от основните американски и европейски облигации. Двугодишните бенчмаркове се понижиха с 2 б.т. до 1.27 %, а десетгодишните Трежърита също отчетоха спад от 2 б.т. до нива от 2.23 %. На територията на Европа, десетгодишните немски Бундове се покачиха с 3 б.т. до 0.39 %, а ценните книги емитирани от правителството на Испания нараснаха с 4 б.т. до 1.59 %. Десетгодишните британски Гилтове и италианските книжа с десетгодишен матуритет запазиха нивата си на доходност от 1.09 % и 2.12 % непроменени.

Пазари на акции

В понеделник по-голямата част от европейските индекси затвориха сесията оцветени в червен цвят, като изключение направи британският FTSE 100 (7,496.34 пункта), които повиши нивата си с 0.34 %. Паневропейският Stoxx 600 (391.14 пункта) изтри 0.09 % от стойността си, а немският DAX (12,619.46 пункта) и френският CAC40 (5,322.88 пункта) се понижиха с по 0.15 % и 0.03 %. На територията зад Океана, индексите проследяващи акциите на американски компании приключиха деня на зелено, като най-голям дневен ръст записа високотехнологичният NASDAQ (6,133.62 пункта), който прибави 0.82 % към стойността си. Индуриалният DJIA (20,894.83 пункта) и широкият S&P 500 (2,394.02 пункта) се покачиха с по 0.43 % и 0.52 %. Родният бенчмарк SOFIX загуби 0.58 % до нива от 655.00 пункта, а реализираният оборот на регулярния пазар възлезе на 339.8 хиляди лева.

Валутни курсове на Райфайзенбанк

Валута	Купува	Продава	БНБ фиксира
EUR	1.949	1.960	1.955830
USD	1.702	1.766	1.739600
CHF	1.740	1.845	1.792530
GBP	2.209	2.298	2.264920
TRY	0.459	0.549	0.488628
DKK	0.257	0.265	0.262767
JPY*100	1.522	1.628	1.562410
NOK	0.204	0.212	0.208682
SEK	0.195	0.202	0.199789
RUB*100	2.963	3.183	3.068370
RON	0.418	0.440	0.428825
PLN	0.455	0.477	0.466485
CNH	0.246	0.260	0.252505

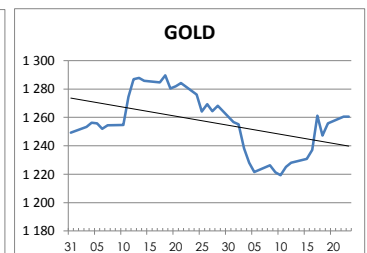
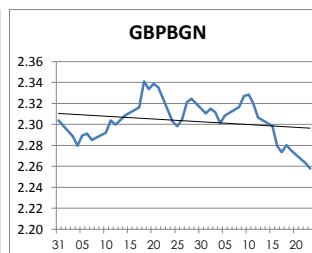
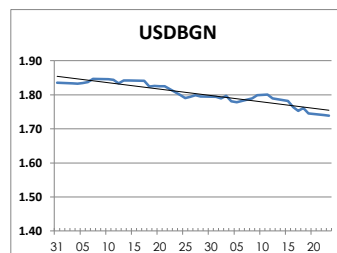
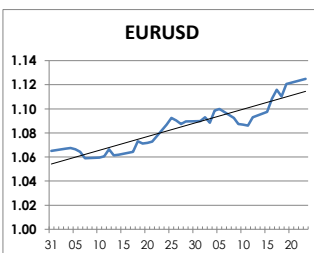
Междубанкови краткосрочни лихви

SOIFBOR	Днес	Вчера	Промяна
1 месец	0.027	0.033	-0.006
3 месеца	0.113	0.112	0.001
12 месеца	0.783	0.783	0.000
EURIBOR	Днес	Вчера	Промяна
1 месец	-0.374	-0.374	0.000
3 месеца	-0.329	-0.331	0.002
12 месеца	-0.129	-0.129	0.000
LIBOR	Днес	Вчера	Промяна
1 месец	1.01711	1.00994	0.00717
3 месеца	1.18644	1.17172	0.01472
12 месеца	1.72289	1.70456	0.01833

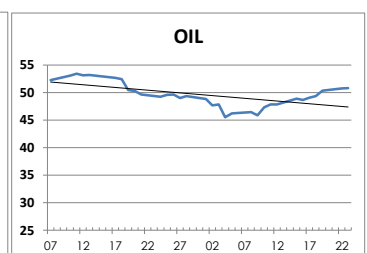
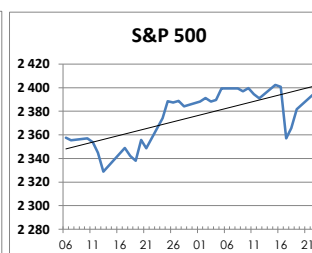
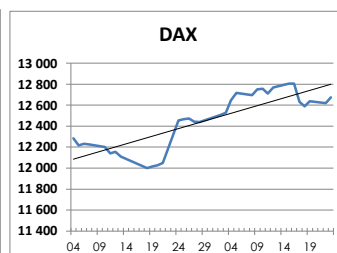
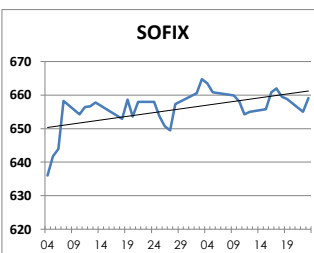
Дългосрочни лихви

България	Днес	Вчера	Промяна
Падеж след 2 год.	0.11	0.00	0.11
Падеж след 5 год.	0.14	0.10	0.04
Падеж след 10 год.	1.82	1.78	0.04
Германия	Днес	Вчера	Промяна
Падеж след 2 год.	-0.66	-0.68	0.02
Падеж след 5 год.	-0.33	-0.34	0.01
Падеж след 10 год.	0.41	0.39	0.02
САЩ	Днес	Вчера	Промяна
Падеж след 2 год.	1.28	1.28	0.00
Падеж след 5 год.	1.79	1.80	-0.01
Падеж след 10 год.	2.25	2.25	0.00

ВАЛУТА, ЗЛАТО



АКЦИИ, ПЕТРОЛ



<http://www.rbb.bg/>

Валутни дилъри: + (359 2) 91 985 429, + (359 2) 91 985 453, + (359 2) 91 985 454;
Корпоративно банкиране: + (359 2) 91 985 101.

Настоящият Бюлетин е само с информационна цел. Той не представлява предложение или препоръка за покупка или продажба на финансов инструмент, нито е потвърждение на финансова операция. Не претендираме всички пазарни цени, данни и друга информация да са абсолютно пълни или точни. Същите са предмет на промяна без предизвестие. Представените коментари или изказвания не отразяват задължително тези на Райфайзенбанк (България) ЕАД или нейните клонове.