

ПАЗАРЕН ПРЕГЛЕД

1.6.2017



Валутни пазари

През вчерашната работна сесия еврото поскъпна спрямо щатския долар, като достигна нива от 1.1252, преди да затвори на 1.1241, където се търгува и тази сутрин. Златото регистрира незначително поскъпване спрямо предходния ден до 1 274 долара за тройунция. По-важното от икономическите данни за днес: данни за промишлената активност в Германия, Италия и Испания, както и за Евронзоната (10:55 ч.), а отвъд океана – резултати за новосъздадени работни места в частния сектор (15:30 ч.), както и данни за промишлената активност и запасите на петрол в САЩ (17:00 ч.).

Дългови пазари

Вчерашната търговска сесия на дълговите пазари се осъществяваше в относително тесен реиндж. Двугодишните щатски облигации останаха почти без промяна на дневна база на нива от 1.29%, а десетгодишните Трежърита отчетоха понижение с 1 б. т. до нива от 2.20%. В Европа, десетгодишните германски Бундове се понижиха също с 1 б. т. до нива от 0.30% след като данните за инфлацията на Стария континент излязоха по-ниски от очакваните. Британските Гилтове със сходен матуритет се покачиха в доходност с 4 б.т. до 1.05%. Бенчмарковите ценни книжи емитирани от правителството на Испания се покачиха с 3 б. т. до 1.54%, а сходните италиански книжа повишиха доходността си с 2 б. т. до 2.19%.

Пазари на акции

В сряда на пазара на акции се наблюдаваше смесена търговия при основните европейски и американски индекси. Паневропейският Stoxx 600 (389.99 пункта) отчете спад от 0.13 %, а британският FTSE 100 (7519.95 пункта) загуби 0.09% от стойността си. Френският CAC 40 (5283.63 пункта) се понижи с 0.42 %, а немският DAX (12615.06 пункта) завърши сесията оцветен в зелен цвят, след като добави 0.13% към стойността си. На територията зад Океана, високотехнологичният NASDAQ (619852 пункта) отчете понижение от 0.08%. Широкият S&P 500 (2411.80 пункта) се понижи с 0.05%, а индустриалният DJIA (21008.65 пункта) регистрира спад от 0.10%. Родният бенчмарк SOFIX повиши стойността си, добавяйки 0.29% и достигайки до нива от 661.23 пункта. Реализираният оборот възлезе на 368 хил. лв.

Валутни курсове на Райфайзенбанк

Валута	Купува	Продава	БНБ фиксиинг
EUR	1.949	1.960	1.955830
USD	1.703	1.778	1.743010
CHF	1.748	1.844	1.795000
GBP	2.188	2.289	2.238690
TRY	0.464	0.522	0.492851
DKK	0.257	0.269	0.262887
JPY*100	1.525	1.610	1.572210
NOK	0.201	0.211	0.207212
SEK	0.195	0.205	0.200479
RUB*100	2.958	3.180	3.070110
RON	0.418	0.440	0.428393
PLN	0.457	0.479	0.468889
CNH	0.251	0.265	0.255835

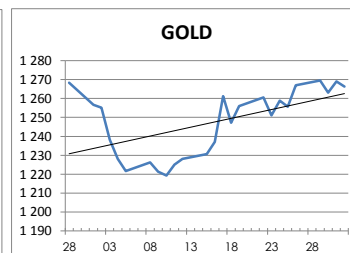
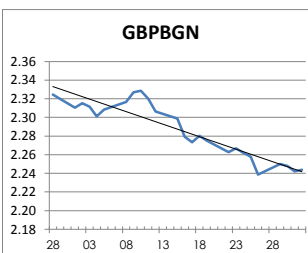
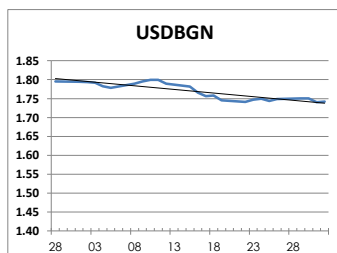
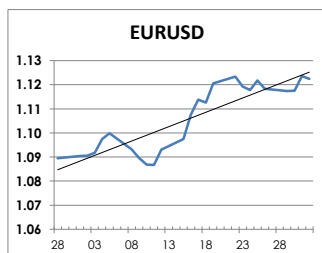
Междубанкови краткосрочни лихви

SOIFBOR	Днес	Вчера	Промяна
1 месец	0.030	0.030	0.000
3 месеца	0.113	0.115	-0.002
12 месеца	0.783	0.783	0.000
EURIBOR	Днес	Вчера	Промяна
1 месец	-0.374	-0.373	-0.001
3 месеца	-0.329	-0.329	0.000
12 месеца	-0.131	-0.131	0.000
LIBOR	Днес	Вчера	Промяна
1 месец	1.05050	1.04467	0.00583
3 месеца	1.20178	1.20178	0.00000
12 месеца	1.72150	1.72122	0.00028

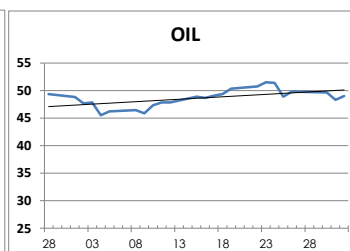
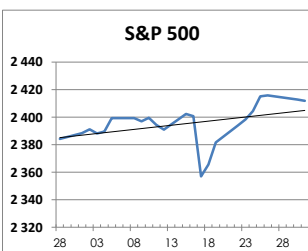
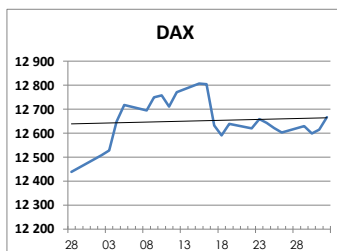
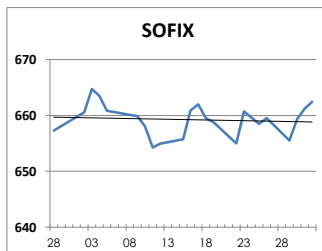
Дългосрочни лихви

България	Днес	Вчера	Промяна
Падеж след 2 год.	-0.11	-0.01	-0.10
Падеж след 5 год.	0.01	0.01	0.00
Падеж след 10 год.	1.73	1.76	-0.03
Германия	Днес	Вчера	Промяна
Падеж след 2 год.	-0.72	-0.72	0.00
Падеж след 5 год.	-0.44	-0.43	-0.01
Падеж след 10 год.	0.30	0.30	0.00
САЩ	Днес	Вчера	Промяна
Падеж след 2 год.	1.29	1.28	0.01
Падеж след 5 год.	1.76	1.75	0.01
Падеж след 10 год.	2.21	2.20	0.01

ВАЛУТА, ЗЛАТО



АКЦИИ, ПЕТРОЛ



<http://www.rbb.bg/>

Валутни дилъри: + (359 2) 91 985 429, + (359 2) 91 985 453, + (359 2) 91 985 454;
Корпоративно банкиране: + (359 2) 91 985 101.

Настоящият Бюлетин е само с информационна цел. Той не представлява предложение или препоръка за покупка или продажба на финансов инструмент, нито е потвърждение на финансова операция. Не претендираме всички пазарни цени, данни и друга информация да са абсолютно пълни или точни. Същите са предмет на промяна без предизвестие. Представените коментари или изказвания не отразяват задължително тези на Райфайзенбанк (България) ЕАД или нейните клонове.