

ПАЗАРЕН ПРЕГЛЕД

2.6.2017



Валутни пазари

След разнопосочни данни от Европа, вчера еврото отстъпи известни позиции спрямо долара. Валутната двойка EUR/USD се търгуваше в тесен диапазон през деня - между 1.1201 и 1.1256, преди да приключи сесията на нива от 1.1211. Златото отчете поевтиняване от около 15 долара и затвори сесията на нива от 1,260 долара за тройунция. Интересът на инвеститорите днес ще бъде насочен основно към данни за заетостта и безработицата в САЩ (15:30 ч.).

Дългови пазари

Вчерашната търговска сесия на дълговите пазари се осъществяваше в относително тесен реиндж. Двугодишните щатски облигации останаха почти без промяна на дневна база на нива от 1.29%, а десетгодишните Трежърита отчетоха повишение с 1 б. т. до нива от 2.21%. В Европа, десетгодишните германски Бундове останаха без промяна на нива от 0.30%. Британските Гилтове със сходен матуритет се повишиха в доходност с 3 б.т. до 1.05%. Бенчмарковите ценни книги емитирани от правителството на Испания се покачиха с 1 б. т. до 1.55%, а сходните италиански книжа повишиха доходността си с 5 б. т. до 2.24%.

Пазари на акции

В четвъртък на пазара на акции се наблюдаваха повишения при основните европейски и американски индекси. Паневропейският Stoxx 600 (391.66 пункта) отчете ръст от 0.43 %, а британският FTSE 100 (7543.77 пункта) добави 0.23% към стойността си. Френският CAC 40 (5318.67 пункта) се повиши с 0.66 %, а немският DAX (12664.92 пункта) завърши сесията оцветен в зелен цвят, след като добави 0.40% към стойността си. На територията зад Океана, високотехнологичният NASDAQ (6246.83 пункта) отчете повишение от 0.78%. Широкият S&P 500 (2430.06 пункта) се повиши с 0.76%, а индустриалният DJIA (21144.18 пункта) регистрира ръст от 0.65%. Родният бенчмарк SOFIX повиши стойността си, добавяйки 0.43% и достигайки до нива от 664.08 пункта. Реализираният оборот възлезе на 8.68 млн. лв.

Валутни курсове на Райфайзенбанк

Валута	Купува	Продава	БНБ фиксиинг
EUR	1.949	1.960	1.955830
USD	1.706	1.781	1.743010
CHF	1.747	1.843	1.795000
GBP	2.195	2.296	2.238690
TRY	0.465	0.523	0.492851
DKK	0.257	0.269	0.262887
JPY*100	1.519	1.604	1.572210
NOK	0.201	0.211	0.207212
SEK	0.196	0.206	0.200479
RUB*100	2.977	3.199	3.070110
RON	0.417	0.439	0.428393
PLN	0.455	0.477	0.468889
CNH	0.250	0.264	0.255835

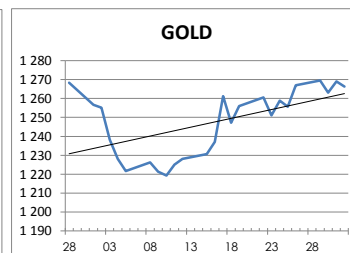
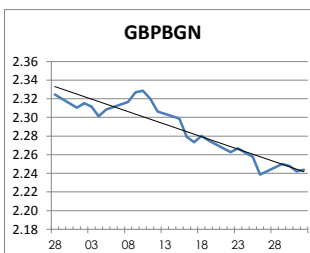
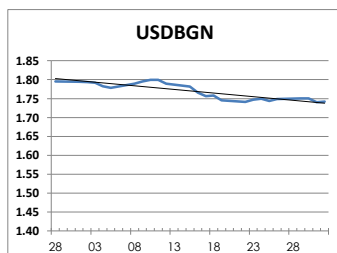
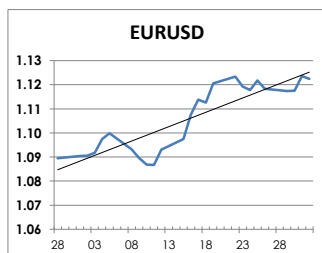
Междубанкови краткосрочни лихви

SOIFBOR	Днес	Вчера	Промяна
1 месец	0.032	0.027	0.005
3 месеца	0.100	0.110	-0.010
12 месеца	0.777	0.775	0.002
EURIBOR	Днес	Вчера	Промяна
1 месец	-0.372	-0.374	0.002
3 месеца	-0.329	-0.329	0.000
12 месеца	-0.131	-0.131	0.000
LIBOR	Днес	Вчера	Промяна
1 месец	1.06033	1.05050	0.00983
3 месеца	1.21000	1.20178	0.00822
12 месеца	1.72372	1.72150	0.00222

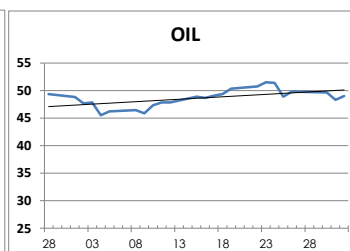
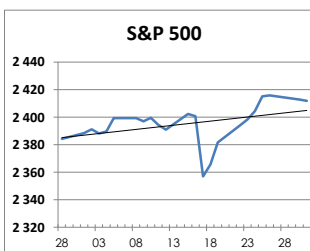
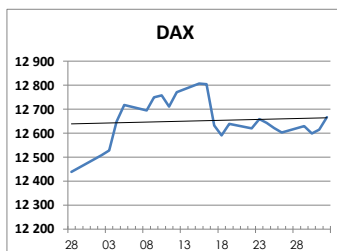
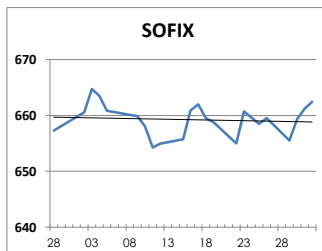
Дългосрочни лихви

България	Днес	Вчера	Промяна
Падеж след 2 год.	0.04	-0.01	0.05
Падеж след 5 год.	0.05	0.06	-0.01
Падеж след 10 год.	1.74	1.76	-0.02
Германия	Днес	Вчера	Промяна
Падеж след 2 год.	-0.73	-0.72	-0.01
Падеж след 5 год.	-0.45	-0.43	-0.02
Падеж след 10 год.	0.29	0.30	-0.01
САЩ	Днес	Вчера	Промяна
Падеж след 2 год.	1.29	1.29	0.00
Падеж след 5 год.	1.76	1.76	0.00
Падеж след 10 год.	2.21	2.21	0.00

ВАЛУТА, ЗЛАТО



АКЦИИ, ПЕТРОЛ



<http://www.rbb.bg/>

Валутни дилъри: + (359 2) 91 985 429, + (359 2) 91 985 453, + (359 2) 91 985 454;
Корпоративно банкиране: + (359 2) 91 985 101.

Настоящият Бюлетин е само с информационна цел. Той не представлява предложение или препоръка за покупка или продажба на финансов инструмент, нито е потвърждение на финансова операция. Не претендираме всички пазарни цени, данни и друга информация да са абсолютно пълни или точни. Същите са предмет на промяна без предизвестие. Представените коментари или изказвания не отразяват задължително тези на Райфайзенбанк (България) ЕАД или нейните клонове.