

# ПАЗАРЕН ПРЕГЛЕД

## 7.6.2017



### Валутни пазари

Пазарните участници останаха предпазливи през вчерашния ден, в очакване на утрешните избори във Великобритания и срещата на Европейската Централна Банка. На валутните пазари EUR/USD продължава да се търгува в относително тесен реиндж и днес котировките са в диапазона 1,1260 – 1,1275. Британският паунд днес се търгува около 2,2380 – 2,2390 спрямо лева. Златото остава предпочитания за инвеститорите актив, като цената му се повиши леко до 1 293 долара за тройунция. Днес в икономическия календар няма значими данни с потенциал да раздвижат валутните пазари.

### Дългови пазари

Дълговите пазари отбелязаха покачване след дългия уикенд в повечето държави в Европа и вследствие на очакванията на пазарите за срещата на ЕЦБ в този четвъртък. За повишение на ценовите нива на бенчмарковите европейски облигации допринесе и възстановяването на покупките на ЕЦБ по програмата за количествени облекчения след почивните дни. Американските двугодишни облигации се търгуваха на нива от 1.29% (1 б.т. понижение в дохода), докато десетгодишните бенчмаркови книжа в долари се понижиха с 3 б.т. на дневна база до 2.14%, в резултат на излязлото съобщение, че Китай възнамерява да увеличи инвестициите си в щатски трежерита. Германските книги падежирати след десетилетие поскъпнаха с над 3 б.т. до 0.25%, а доходността на британските Гилтове също се понижи до 0,98% (над 5 б.т. понижение). Испанските ценни книги също отбелязаха поскъпване до нива от 1.53%, както и италиански облигации до 2,25%.

### Пазари на акции

Във вторник на пазара на акции се наблюдаваха понижения при основните европейски и американски индекси. Паневропейският Stoxx 600 (389.40 пункта) отчете спад от 0.67 %, а британският FTSE 100 (7524.95 пункта) загуби 0.01% от стойността си. Френският CAC 40 (5269.22 пункта) се понижи с 0.73 %, а немският DAX (12690.12 пункта) затвори на червена територия, след като загуби 1.04%. На територията зад Океана, високотехнологичният NASDAQ (6275.06 пункта) отчете понижение от 0.33%. Широкият S&P 500 (2429.33 пункта) се понижи с 0.28%, а индустриалният DJIA (21136.23 пункта) регистрира спад от 0.23%. Родният бенчмарк SOFIX повиши стойността си, добавяйки 0.30% и достигайки до нива от 675.82 пункта. Реализираният оборот възлезе на 4.1млн.лв.

#### Валутни курсове на Райфайзенбанк

Валута	Купува	Продава	БНБ фиксира
EUR	1.949	1.960	1.955830
USD	1.699	1.774	1.737280
CHF	1.754	1.850	1.802440
GBP	2.190	2.291	2.242150
TRY	0.465	0.523	0.492206
DKK	0.257	0.269	0.262937
JPY*100	1.541	1.626	1.588560
NOK	0.200	0.210	0.205535
SEK	0.195	0.205	0.200592
RUB*100	2.963	3.185	3.063610
RON	0.418	0.440	0.428346
PLN	0.455	0.477	0.465763
CNH	0.249	0.263	0.255694

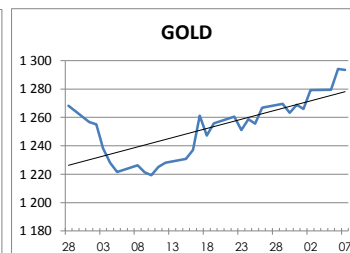
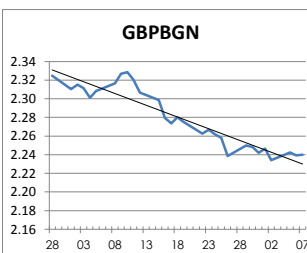
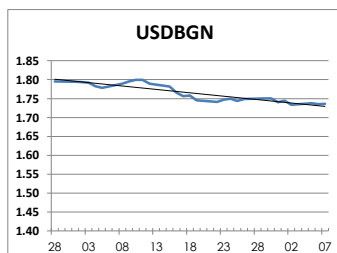
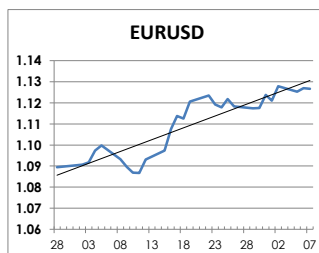
#### Междубанкови краткосрочни лихви

SOIFIBOR	Днес	Вчера	Промяна
1 месец	0.027	0.027	0.000
3 месеца	0.115	0.110	0.005
12 месеца	0.777	0.777	0.000
EURIBOR	Днес	Вчера	Промяна
1 месец	-0.371	-0.371	0.000
3 месеца	-0.329	-0.329	0.000
12 месеца	-0.133	-0.131	-0.002
LIBOR	Днес	Вчера	Промяна
1 месец	1.08422	1.08617	-0.00195
3 месеца	1.21956	1.22250	-0.00294
12 месеца	1.72567	1.73067	-0.00500

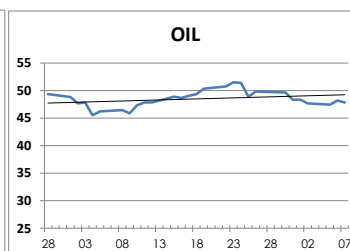
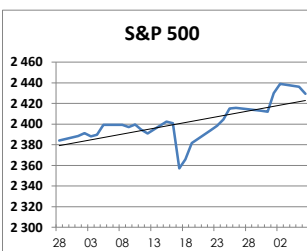
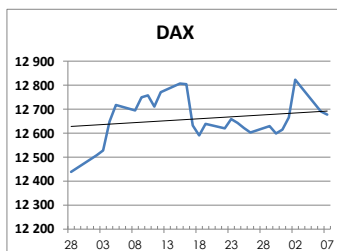
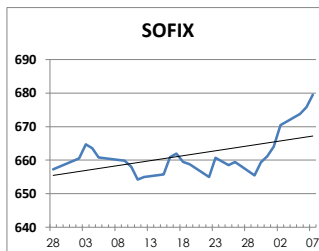
#### Дългосрочни лихви

България	Днес	Вчера	Промяна
Падеж след 2 год.	-0.11	-0.02	-0.09
Падеж след 5 год.	0.02	0.01	0.01
Падеж след 10 год.	1.73	1.77	-0.04
Германия	Днес	Вчера	Промяна
Падеж след 2 год.	-0.74	-0.74	0.00
Падеж след 5 год.	-0.46	-0.47	0.01
Падеж след 10 год.	0.25	0.25	0.00
САЩ	Днес	Вчера	Промяна
Падеж след 2 год.	1.30	1.30	0.00
Падеж след 5 год.	1.72	1.71	0.01
Падеж след 10 год.	2.15	2.15	0.00

#### ВАЛУТА, ЗЛАТО



#### АКЦИИ, ПЕТРОЛ



<http://www.rbb.bg/>

**Валутни дилъри:** + (359 2) 91 985 429, + (359 2) 91 985 453, + (359 2) 91 985 454;  
**Корпоративно банкиране:** + (359 2) 91 985 101.

Настоящият Бюлетин е само с информационна цел. Той не представлява предложение или препоръка за покупка или продажба на финансов инструмент, нито е потвърждение на финансова операция. Не претендираме всички пазарни цени, данни и друга информация да са абсолютно пълни или точни. Същите са предмет на промяна без предизвестие. Представените коментари или изказвания не отразяват задължително тези на Райфайзенбанк (България) ЕАД или нейните клонове.