

ПАЗАРЕН ПРЕГЛЕД

15.6.2017



Валутни пазари

Вчерашния ден беше богат на икономически новини като една от основните беше покачането на лихвения процент в САЩ с 0.25%. Единната европейска валута регистрира волатилна сесия спрямо американския долар в сряда. Еурото отвори при 1.1209 и достигна стойности от 1.1295 преди пресконференцията на председателя на Фед - Джанет Йелън. В крайна сметка валутната двойка завърши сесията при 1.1217 и перспективите остават позитивни за американския долар. На този фон GBP/BGN се разменяше за 2.2250 лева за паунд, а златото бе на нива 1260 долара за тройунция. Днес предстоят среща на Централната банка на Англия (14:00ч.) и данни за пазара на труда (15.30ч.) и индустриалното производство в САЩ (16:15ч.).

Дългови пазари

Вчера на дълговите пазари в следобенните часове се наблюдаваше висока волатилност във връзка с данните за намаление на индекс а на потребителските цени в САЩ и предстоящото заседание на ФЕД и очакваната пресконференция на Джанет Йелън. Американските двугодишни облигации се търгуваха на нива от 1.33% или понижение в доходността от 2 б.т., докато десетгодишните бенчмаркови к ниваж долари поскъпнаха с 9 б.т. до 2.12%. Германските книги падежиращи след десетилетие се понижиха доходността си с 4 б.т. до 0.23%, докато доходността на британските Гилтове се понижи с 10 б.т. до 0.93%. Испанските книги отбелязаха поскъпване с 5 б.т. на дневна ба за до нива от 1.37%, а сходните италиански ценни книжа понижиха доходността си с 4 б.т. на дневнабаза до нива от 1.93%.

Пазари на акции

Вчерашният ден предложи на инвеститорите разнопосочна търговия на фона на разнопосочни икономически данни от най-голямата световна икономика. След силно начало на сесията, основните европейски индекси затвориха стримно с понижения след по-лоши данни за продажбите на дребно в САЩ и по-ниска от очакваното инфлация. Паневропейският Stoxx Europe 600 (387.58 пункта) загуби 0.30%. От регионалните индекси в Европа единствено DAX (12 805.95 пункта) повиши стойността си с 0,32%, а CAC 40 (5 243.29 пункта) загуби 0,35%. Освен икономическите данни, инвеститорите зад Океана изчакаха и решението за ФЕД за лихвените нива. То беше в унисон с очакванията на пазара, но основните индекси не можаха да намерят ясна посока. Технологичният NASDAQ (6 194.89 пункта) и широкият S&P 500 (2 437.92 пункта) се понижиха съответно с 0.41% и 0.10%, а индексът на сините чипове DJIA (21 374.56 пункта) добави 0.22% към стойността си. Родният SOFIX (681.81 пункта) добави 0.11% от стойността си при оборот от 2.73 мил. лв, а най-търгуваната акция за деня бе тази на Химимпорт АД.

Валутни курсове на Райфайзенбанк

Валута	Купува	Продава	БНБ фиксиинг
EUR	1.949	1.960	1.955830
USD	1.707	1.782	1.743630
CHF	1.747	1.843	1.802610
GBP	2.173	2.274	2.220640
TRY	0.470	0.528	0.494909
DKK	0.257	0.269	0.263004
JPY*100	1.548	1.633	1.584570
NOK	0.202	0.212	0.206879
SEK	0.195	0.205	0.200715
RUB*100	2.926	3.148	3.064580
RON	0.417	0.439	0.428328
PLN	0.455	0.477	0.466384
CNH	0.250	0.264	0.256519

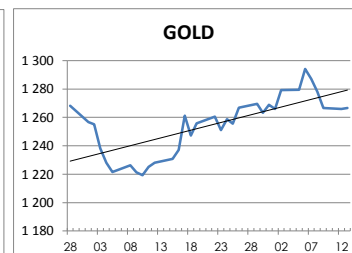
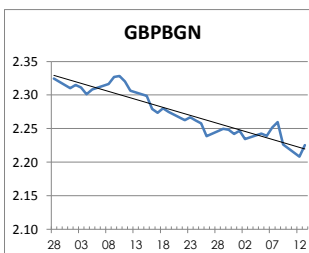
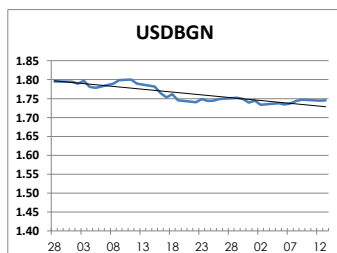
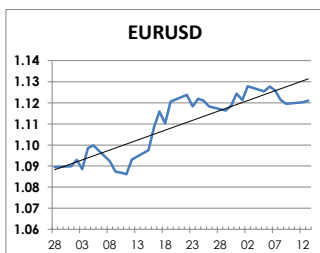
Междубанкови краткосрочни лихви

SOIFIBOR	Днес	Вчера	Промяна
1 месец	#N/A	#N/A	#N/A
3 месеца	#N/A	#N/A	#N/A
12 месеца	#N/A	#N/A	#N/A
EURIBOR	Днес	Вчера	Промяна
1 месец	#N/A	#N/A	#N/A
3 месеца	#N/A	#N/A	#N/A
12 месеца	#N/A	#N/A	#N/A
LIBOR	Днес	Вчера	Промяна
1 месец	#N/A	#N/A	#N/A
3 месеца	#N/A	#N/A	#N/A
12 месеца	#N/A	#N/A	#N/A

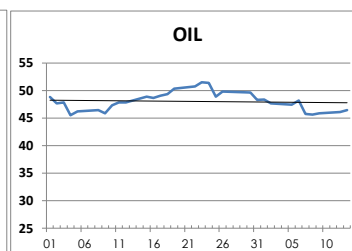
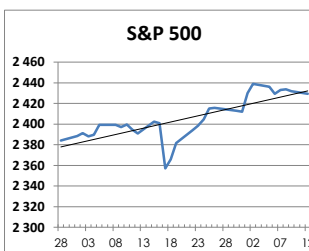
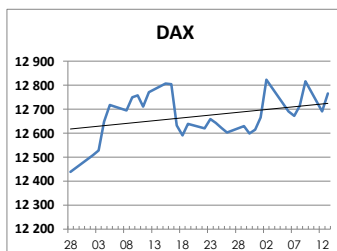
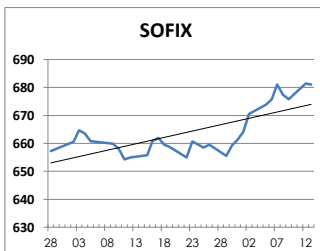
Дългосрочни лихви

България	Днес	Вчера	Промяна
Падеж след 2 год.	#N/A	#N/A	#N/A
Падеж след 5 год.	#N/A	#N/A	#N/A
Падеж след 10 год.	#N/A	#N/A	#N/A
Германия	Днес	Вчера	Промяна
Падеж след 2 год.	#N/A	#N/A	#N/A
Падеж след 5 год.	#N/A	#N/A	#N/A
Падеж след 10 год.	#N/A	#N/A	#N/A
САЩ	Днес	Вчера	Промяна
Падеж след 2 год.	#N/A	#N/A	#N/A
Падеж след 5 год.	#N/A	#N/A	#N/A
Падеж след 10 год.	#N/A	#N/A	#N/A

ВАЛУТА, ЗЛАТО



АКЦИИ, ПЕТРОЛ



<http://www.rbb.bg/>

Валутни дилъри: + (359 2) 91 985 429, + (359 2) 91 985 453, + (359 2) 91 985 454;
Корпоративно банкиране: + (359 2) 91 985 101.

Настоящият Бюлетин е само с информационна цел. Той не представлява предложение или препоръка за покупка или продажба на финансов инструмент, нито е потвърждение на финансова операция. Не претендираме всички пазарни цени, данни и друга информация да са абсолютно пълни или точни. Същите са предмет на промяна без предизвестие. Представените коментари или изказвания не отразяват задължително тези на Райфайзенбанк (България) ЕАД или нейните клонове.