

ПАЗАРЕН ПРЕГЛЕД

19.6.2017



Валутни пазари

В петък доларът регистрира понижаване на стойността си спрямо еврото, а валутната двойка EUR/USD се търгува в диапазон между 1.1137 и 1.1201 преди да приключи деня на нива от 1.1198. Златото записа минимално поскъпване от 1 долар и затвори сесията на нива от 1,256.50 долара за тройунция. Британският паунд записа леко повишение на стойността си спрямо долара и прекъсна негативната си серия започнала след предсрочните избори на територията на Великобритания. През днешния ден се забелязва липса на съществени икономически данни.

Дългови пазари

В петък на дълговите пазари се наблюдаваше разнопосочно движение в нивата на доходност от основните американски и европейски облигации. Двугодишните бенчмаркове се понижиха с 3 б.т. до 1.32 %, а десетгодишните Трежърита запазиха нивата си на доходност от 2.16 % непроменени. На територията на Европа, десетгодишните немски Бундове запазиха доходността си от 0.28 % без промяна, а британските Гилтове с десетгодишен матуритет записаха покачване от 1 б.т. до 1.04 %. Десетгодишните ценни книжки и емитирани от правителството на Испания нараснаха с 1 б.т. до 1.42 %, а италианските книжки със сходен отчетоха минимален спад от 1 б.т. до 1.95 %.

Пазари на акции

В петък на пазара на акции се наблюдаваше разнопосочно движение в нивата на основните европейски и американски индекси. Паневропейският Stoxx 600 (391.59 пункта) се повиши с 0.77 %, а най-зле представеният се регионален индекс бе френският CAC40 (5,317.88 пункта), който изтри 0.12 % от стойността си. Британският FTSE 100 (7,522.21 пункта) и немският DAX (12,857.94 пункта) се повишиха с по 0.79 % и 0.82 %. На територията зад Океана, високотехнологичният NASDAQ (6,151.76 пункта) бе един от малкото индекси проследяващи акциите на американски компании, който приключи деня на червено след като записа дневен спад от 0.22 %. Индуриалният DJIA (21,384.28 пункта) и широкият S&P 500 (2,433.15 пункта) нараснаха с по 0.11 % и 0.03 %. Родният бенчмарк SOFIX се покачи с 0.04 % до нива от 685.40 пункта, а реализираният оборот на регуларния пазар възлезе на 820.1 хиляди лева.

Валутни курсове на Райфайзенбанк

Валута	Купува	Продава	БНБ фиксинг
EUR	1,949	1,960	1,955830
USD	1,710	1,774	1,751440
CHF	1,746	1,851	1,796810
GBP	2,182	2,271	2,236440
TRY	0,470	0,560	0,498618
DKK	0,257	0,265	0,263018
JPY*100	1,532	1,638	1,573100
NOK	0,202	0,210	0,206715
SEK	0,196	0,203	0,200866
RUB*100	2,922	3,142	3,045040
RON	0,416	0,438	0,426711
PLN	0,454	0,476	0,463643
CNH	0,250	0,264	0,257045

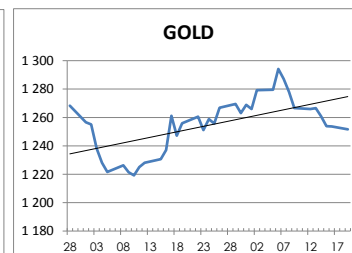
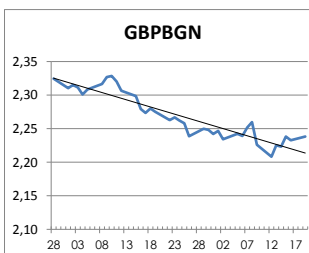
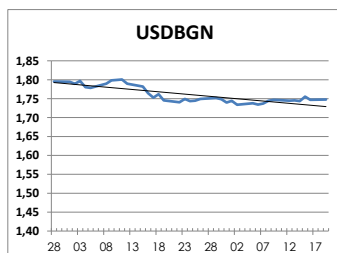
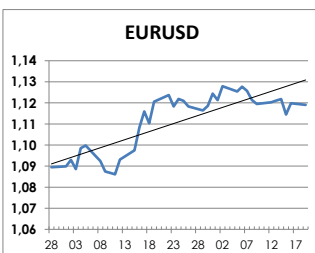
Междубанкови краткосрочни лихви

	Днес	Вчера	Промяна
SOFIBOR			
1 месец	0,028	0,033	-0,005
3 месеца	0,107	0,117	-0,010
12 месеца	0,767	0,770	-0,003
EURIBOR			
1 месец	-0,374	-0,373	-0,001
3 месеца	-0,329	-0,329	0,000
12 месеца	-0,156	-0,154	-0,002
LIBOR			
1 месец	1,21222	1,20944	0,00278
3 месеца	1,27356	1,26744	0,00612
12 месеца	1,73233	1,72956	0,00277

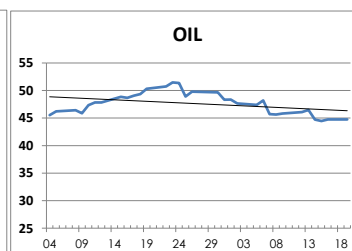
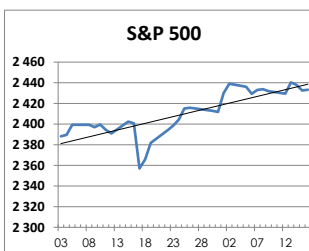
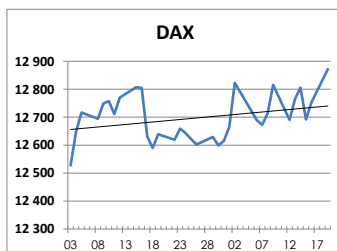
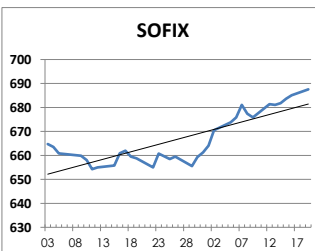
Дългосрочни лихви

	Днес	Вчера	Промяна
България			
Падеж след 2 год.	-0,12	-0,02	-0,10
Падеж след 5 год.	0,01	0,02	-0,01
Падеж след 10 год.	1,72	1,75	-0,03
Германия			
Падеж след 2 год.	-0,67	-0,67	0,00
Падеж след 5 год.	-0,41	-0,41	0,00
Падеж след 10 год.	0,28	0,27	0,01
САЩ			
Падеж след 2 год.	1,32	1,32	0,00
Падеж след 5 год.	1,74	1,74	0,00
Падеж след 10 год.	2,15	2,15	0,00

ВАЛУТА, ЗЛАТО



АКЦИИ, ПЕТРОЛ



<http://www.rbb.bg/>

Валутни дилъри: + (359 2) 91 985 429, + (359 2) 91 985 453, + (359 2) 91 985 454;
Корпоративно банкиране: + (359 2) 91 985 101.

Настоящият Бюлетин е само с информационна цел. Той не представлява предложение или препоръка за покупка или продажба на финансов инструмент, нито е потвърждение на финансова операция. Не претендираме всички пазарни цени, данни и друга информация да са абсолютно пълни или точни. Същите са предмет на промяна без предизвестие. Представените коментари или изказвания не отразяват задължително тези на Райфайзенбанк (България) ЕАД или нейните клонове.