

ПАЗАРЕН ПРЕГЛЕД

20.6.2017



Валутни пазари

В понеделник доларът продължи възходящата си посока на движение спрямо еврото, а валутната двойка EUR/USD се търгуваше в диапазон между 1.1141 и 1.1213 преди да приключи деня на нива от 1.1145. Златото записа поевтиняване от 11 долара и затвори сесията на нива от 1,245.40 долара за тройунция. Основните икономически данни за днес са свързани с индекса на производствените цени в Германия (9:00 ч.) и текущата сметка на САЩ (15:30 ч.), а изявлението на гуверньора на Централната банка на Великобритания Марк Карни (10:30 ч.) е друго събитие, което ще бъде следено с интерес сред инвеститорите.

Дългови пазари

В понеделник на дълговите пазари се наблюдаваше разнопосочно движение в нивата на доходност от основните американски и европейски облигации. Двугодишните бенчмаркове повишиха доходността си с 4 б.т. до 1.36 %, а десетгодишните Трежърита нараснаха с 2 б.т. до 2.18 %. На територията на Европа, десетгодишните немски Бундове и испанските книжа с десетгодишен матуритет запазиха нивата си на доходност от 0.28 % и 1.42 % непроменени. Десетгодишните ценни книги емитирани от правителството на Италия и британските Гилтове със сходен матуритет намалиха доходността си с по 1 б.т. до 1.94 % и 1.03 %.

Пазари на акции

В понеделник европейските индекси поеха във възходяща посока на движение и затвори сесията оцветени в зелен цвят, като изключение направи френският CAC40 (5,310.72 пункта), който изтри 0.26 % от стойността си. Паневропейският Stoxx 600 (391.94 пункта) се повиши с 0.84 %, а немският DAX (12,888.95 пункта) и британският FTSE 100 (7,523.81 пункта) покачиха нивата си с по 1.98 % и 0.71 %. На територията зад Океана, широкият S&P 500 (2,453.46 пункта) прибави 3.01 % към нивата си, достигайки най-високите си стойности. Индустириалният DJIA (21,528.99 пункта) и високотехнологичният NASDAQ (6,239.01 пункта) нараснаха с по 0.68 % и 1.42 %. Родният бенчмарк SOFIX записа повишение от 0.12 % до 685.96 пункта, а реализираният оборот на регуларния пазар взлезе на 635.9 хиляди лева.

Валутни курсове на Райфайзенбанк

Валута	Купува	Продава	БНБ фиксинг
EUR	1.949	1.960	1.955830
USD	1.716	1.780	1.746430
CHF	1.749	1.854	1.799290
GBP	2.183	2.272	2.234770
TRY	0.469	0.559	0.497705
DKK	0.257	0.265	0.262983
JPY*100	1.527	1.633	1.573980
NOK	0.202	0.210	0.206927
SEK	0.196	0.203	0.200715
RUB*100	2.896	3.116	3.000860
RON	0.415	0.437	0.426097
PLN	0.452	0.474	0.464292
CNH	0.249	0.263	0.256193

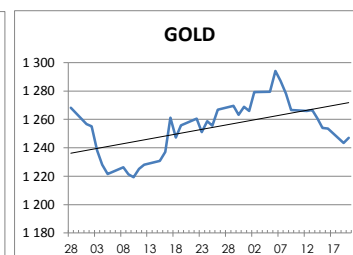
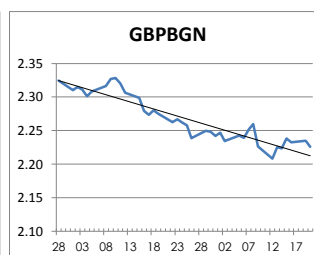
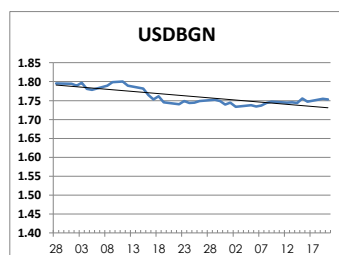
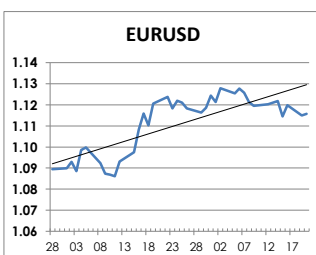
Междубанкови краткосрочни лихви

SOIFBOR	Днес	Вчера	Промяна
1 месец	0.028	0.028	0.000
3 месеца	0.112	0.107	0.005
12 месеца	0.768	0.767	0.001
EURIBOR	Днес	Вчера	Промяна
1 месец	-0.372	-0.374	0.002
3 месеца	-0.329	-0.329	0.000
12 месеца	-0.159	-0.156	-0.003
LIBOR	Днес	Вчера	Промяна
1 месец	1.21222	1.20944	0.00278
3 месеца	1.27356	1.26744	0.00612
12 месеца	1.73233	1.72956	0.00277

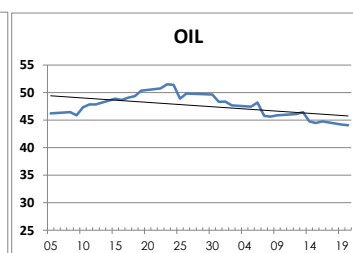
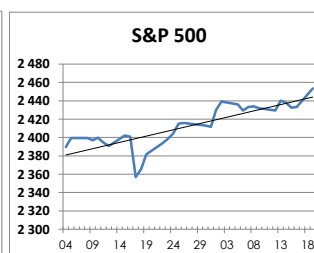
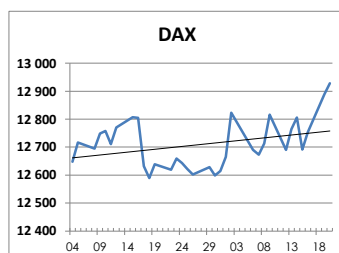
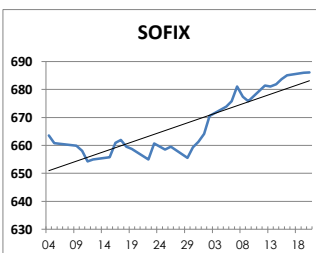
Дългосрочни лихви

България	Днес	Вчера	Промяна
Падеж след 2 год.	-0.12	-0.02	-0.10
Падеж след 5 год.	0.01	0.01	0.00
Падеж след 10 год.	1.72	1.75	-0.03
Германия	Днес	Вчера	Промяна
Падеж след 2 год.	-0.65	-0.66	0.01
Падеж след 5 год.	-0.40	-0.40	0.00
Падеж след 10 год.	0.27	0.28	-0.01
САЩ	Днес	Вчера	Промяна
Падеж след 2 год.	1.36	1.36	0.00
Падеж след 5 год.	1.78	1.79	-0.01
Падеж след 10 год.	2.18	2.19	-0.01

ВАЛУТА, ЗЛАТО



АКЦИИ, ПЕТРОЛ



<http://www.rbb.bg/>

Валутни дилъри: + (359 2) 91 985 429, + (359 2) 91 985 453, + (359 2) 91 985 454;
Корпоративно банкиране: + (359 2) 91 985 101.

Настоящият Бюлетин е само с информационна цел. Той не представлява предложение или препоръка за покупка или продажба на финансов инструмент, нито е потвърждение на финансова операция. Не претендираме всички пазарни цени, данни и друга информация да са абсолютно пълни или точни. Същите са предмет на промяна без предизвестие. Представените коментари или изказвания не отразяват задължително тези на Райфайзенбанк (България) ЕАД или нейните клонове.