

# ПАЗАРЕН ПРЕГЛЕД

## 21.6.2017



### Валутни пазари

Във вторник доларът продължи възходящата си посока на движение спрямо еврото за трети ден подред, а валутната двойка EUR/USD се търгува в тесен диапазон между 1.1119 и 1.1165 преди да приключи деня на нива от 1.1136. Британският паунд регистрира рязко понижение на стойността си, непосредствено след изказването на гуверньора на централната банка на Великобритания Марк Карни, че сега не е момента за покачване на основните лихвени проценти. Основните икономически данни за днес са свързани с докладите относно продажбите на готови жилища (17:00 ч.) и петролните запаси (17:30 ч.) на територията на САЩ. Друго събитие, което ще бъде следено с интерес сред инвеститорите е словото на кралица Елизабет Втора (11:30 ч.), която днес ще изложи двугодишната програма на правителството на Великобритания пред парламента.

### Дългови пазари

Във вторник на дълговите пазари се наблюдаваше низходяща посока на движение в нивата на доходност от основните американски и европейски облигации. Двугодишните бенчмаркове се понижиха с 1 б.т. до 1.35 %, а десетгодишните Трежърита отчетоха спад от 2 б.т. до 2.16 %. На територията на Европа, десетгодишните немски Бундове изтриха 2 б.т. до 0.26 %, а британските Гилтове с десетгодишен матуритет загубиха 4 б.т. до 0.99 %. Десетгодишните облигации емитирани от правителството на Испания намалиха нивата си на доходност с 5 б.т. до 1.37 %, а италианските книги със сходен матуритет достигнаха доходност от 1.91 %, което е с 3 б.т. по-малко от предходната им стойност.

### Пазари на акции

Във вторник европейските индекси регистрираха понижени стойности и затвориха сесията оцветени в червен цвят. Паневропейският Stoxx 600 (389.21 пункта) изтри 0.70 % от стойността си, а най-зле представилите се регионален индекс бе британският FTSE 100 (7,472.71 пункта), който загуби 0.68 % от стойността си. Немският DAX (12,814.79 пункта) и френският CAC40 (5,293.65 пункта) намалиха нивата си с по 0.58 % и 0.32 %. На територията зад Океана, индексите проследяващи акциите на американски компании също приключиха деня на червено, като най-голям дневен спад записа високотехнологичният NASDAQ (6,188.03 пункта), който се понижи с 0.82 %. Индустриалният DJIA (21,467.14 пункта) и широкият S&P 500 (2,437.03 пункта) изтриха по 0.29 % и 0.67 % от своите нива. Родният бенчмарк SOFIX повиши стойността си с 0.20 % до 687.32 пункта, а реализираният оборот на регуларния пазар възлезе на 375 хиляди лева.

#### Валутни курсове на Райфайзенбанк

Валута	Купува	Продава	БНБ фиксира
EUR	1,949	1,960	1,955830
USD	1,720	1,784	1,753160
CHF	1,754	1,859	1,801940
GBP	2,170	2,259	2,218930
TRY	0,466	0,556	0,495774
DKK	0,257	0,265	0,262958
JPY*100	1,536	1,642	1,574110
NOK	0,200	0,208	0,206029
SEK	0,195	0,202	0,200444
RUB*100	2,836	3,056	2,951100
RON	0,415	0,437	0,425291
PLN	0,449	0,471	0,462306
CNH	0,250	0,264	0,256809

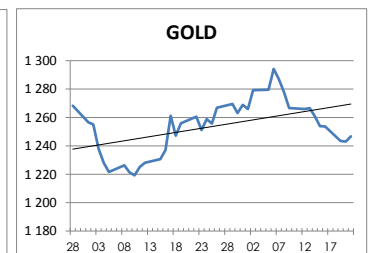
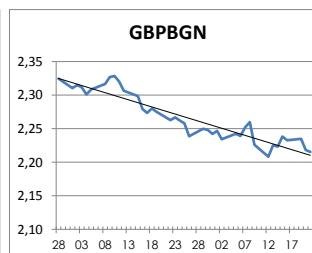
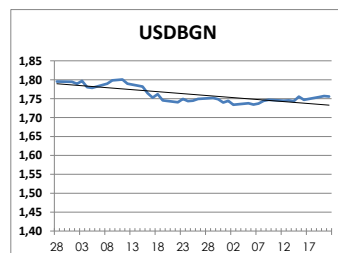
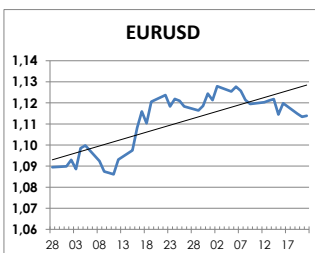
#### Междубанкови краткосрочни лихви

SOIFIBOR	Днес	Вчера	Промяна
1 месец	0,025	0,028	-0,003
3 месеца	0,107	0,112	-0,005
12 месеца	0,768	0,768	0,000
EURIBOR	Днес	Вчера	Промяна
1 месец	-0,373	-0,372	-0,001
3 месеца	-0,329	-0,329	0,000
12 месеца	-0,161	-0,159	-0,002
LIBOR	Днес	Вчера	Промяна
1 месец	1,21389	1,21222	0,00167
3 месеца	1,28022	1,27356	0,00666
12 месеца	1,72844	1,73233	-0,00389

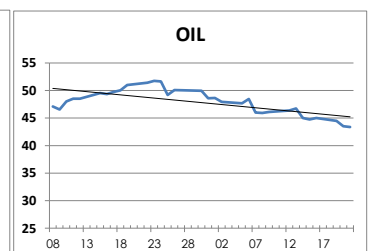
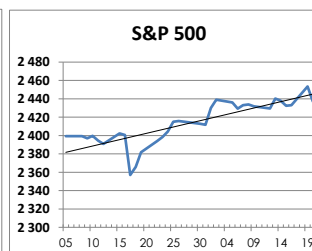
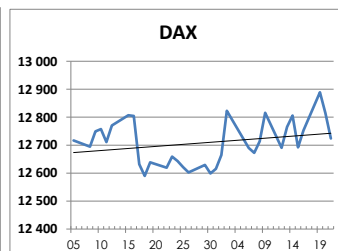
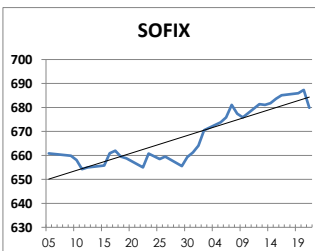
#### Дългосрочни лихви

България	Днес	Вчера	Промяна
Падеж след 2 год.	-0,11	-0,03	-0,08
Падеж след 5 год.	0,02	0,01	0,01
Падеж след 10 год.	1,68	1,74	-0,06
Германия	Днес	Вчера	Промяна
Падеж след 2 год.	-0,66	-0,66	0,00
Падеж след 5 год.	-0,41	-0,40	-0,01
Падеж след 10 год.	0,24	0,26	-0,02
САЩ	Днес	Вчера	Промяна
Падеж след 2 год.	1,35	1,35	0,00
Падеж след 5 год.	1,76	1,76	0,00
Падеж след 10 год.	2,15	2,16	-0,01

#### ВАЛУТА, ЗЛАТО



#### АКЦИИ, ПЕТРОЛ



<http://www.rbb.bg/>

**Валутни дилъри:** + (359 2) 91 985 429, + (359 2) 91 985 453, + (359 2) 91 985 454;  
**Корпоративно банкиране:** + (359 2) 91 985 101.

Настоящият Бюлетин е само с информационна цел. Той не представлява предложение или препоръка за покупка или продажба на финансов инструмент, нито е потвърждение на финансова операция. Не претендираме всички пазарни цени, данни и друга информация да са абсолютно пълни или точни. Същите са предмет на промяна без предизвестие. Представените коментари или изказвания не отразяват задължително тези на Райфайзенбанк (България) ЕАД или нейните клонове.