

Валутни пазари

В понеделник доларът регистрира покачване на стойността си спрямо еврото, въпреки че данните за икономиката на САЩ не успяха да оправдаят очакванията на инвеститорите. Валутната двойка EUR/USD отвори сесията на нива от 1.1200 и след търговия в диапазона между 1.1172 и 1.1220 приключи деня на нива от 1.1183. Основната причина за този спад бе изявлението на председателя на ЕЦБ Марио Драги, който за пореден път защити политиката на Централната банка спрямо отрицателните лихвени проценти и количествените улеснения. С изключение на доклада на ЦБ на Великобритания относно финансовата стабилност (12:00 ч.) и данните за потребителското доверие в САЩ (17:00 ч.) през днешния ден се забелязва липса на съществени икономически данни, а основният интерес на инвеститорите е насочен към пресконференциите на Марио Драги (11:00 ч.), Марк Карни (13:00 ч.) и Джанет Йелън (20:00 ч.).

Дългови пазари

В понеделник на дълговите пазари се наблюдаваше разнопосочно движение в нивата на доходност от основните американски облигации. Двугодишните бенчмаркове записаха минимален ръст от 1 б.т. до 1.34 %, а десетгодишните Трежърита се понижиха с 2 б.т. до 2.13 %. На територията на Европа, доходността от основните европейски облигации поеха в низходяща посока на движение, като изключение направиха десетгодишните немски Бундове, които запазиха нивата си от 0.24 % без промяна. Британските Гилтове с десетгодишен матуритет изтриха 2 б.т. до 1.01 %, а ценните книги емитирани от правителствата на Испания и Италия намалиха доходността си с 3 б.т. и 4 б.т. до нива от 1.88 % и 1.33 %.

Пазари на акции

В понеделник европейските индекси записаха по-високи стойности и затвори сесията оцветени в зелен цвят. Паневропейският Stoxx 600 (389.05 пункта) се повиши с 0.37 %, а най-добре представеният се регионален индекс бе френският CAC40 (5,295.75 пункта), който прибави 0.56 % към стойността си. Британският FTSE 100 (7,446.80 пункта) и немският DAX (12,770.83 пункта) се покачиха с по 0.31 % и 0.29 %. На територията зад Океана, индексите проследяващи акциите на американски компании приключиха деня на зелено, като изключение направи високотехнологичният NASDAQ (6,247.15 пункта), който отчете спад от 0.29 %. Индустиалният DJIA (21,409.55 пункта) и широкият S&P 500 (2,439.07 пункта) нараснаха с по 0.07 % и 0.03 %. Родният бенчмарк SOFIX (691.48 пункта) записа покачване от 0.55 %, а реализираният оборот на регулярния пазар възлезе на 1.646 милиона лева.

Валутни курсове на Райфайзенбанк

Валута	Купува	Продава	БНБ фиксира
EUR	1.949	1.960	1.955830
USD	1.711	1.775	1.748310
CHF	1.750	1.855	1.797470
GBP	2.175	2.264	2.226840
TRY	0.470	0.560	0.498377
DKK	0.257	0.265	0.263008
JPY*100	1.521	1.627	1.565540
NOK	0.201	0.209	0.206337
SEK	0.195	0.202	0.200355
RUB*100	2.864	3.084	2.961630
RON	0.417	0.439	0.427513
PLN	0.454	0.476	0.464479
CNH	0.248	0.262	0.255527

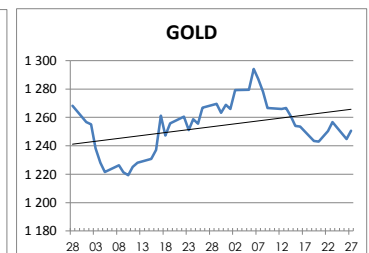
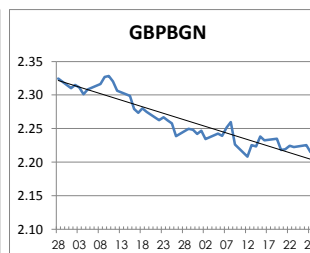
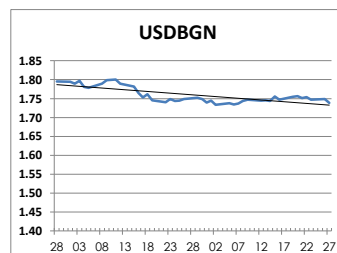
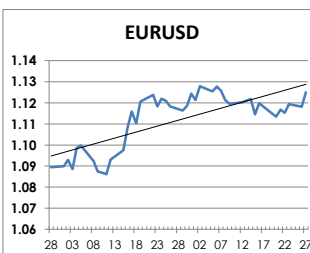
Междубанкови краткосрочни лихви

SOIFBOR	Днес	Вчера	Промяна
1 месец	0.023	0.023	0.000
3 месеца	0.105	0.105	0.000
12 месеца	0.765	0.763	0.002
EURIBOR	Днес	Вчера	Промяна
1 месец	-0.373	-0.374	0.001
3 месеца	-0.331	-0.331	0.000
12 месеца	-0.161	-0.161	0.000
LIBOR	Днес	Вчера	Промяна
1 месец	1.22000	1.21611	0.00389
3 месеца	1.29328	1.29556	-0.00228
12 месеца	1.73344	1.73817	-0.00473

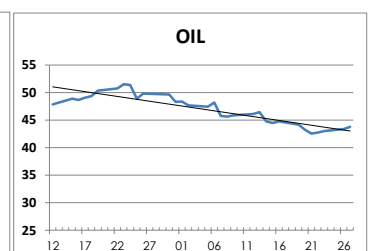
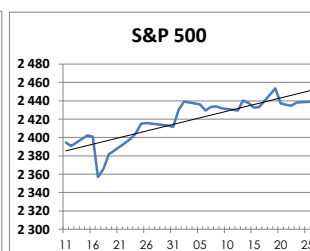
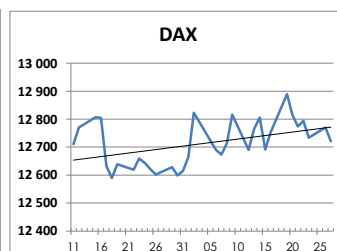
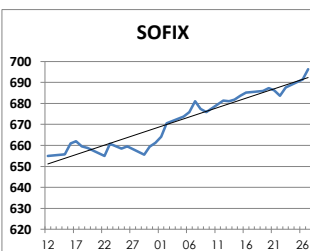
Дългосрочни лихви

България	Днес	Вчера	Промяна
Падеж след 2 год.	0.03	-0.07	0.10
Падеж след 5 год.	0.14	0.03	0.11
Падеж след 10 год.	1.63	1.63	0.00
Германия	Днес	Вчера	Промяна
Падеж след 2 год.	-0.60	-0.63	0.03
Падеж след 5 год.	-0.34	-0.39	0.05
Падеж след 10 год.	0.29	0.24	0.05
САЩ	Днес	Вчера	Промяна
Падеж след 2 год.	1.37	1.35	0.02
Падеж след 5 год.	1.78	1.76	0.02
Падеж след 10 год.	2.16	2.14	0.02

ВАЛУТА, ЗЛАТО



АКЦИИ, ПЕТРОЛ



<http://www.rbb.bg/>

Валутни дилъри: + (359 2) 91 985 429, + (359 2) 91 985 453, + (359 2) 91 985 454;
Корпоративно банкиране: + (359 2) 91 985 101.

Настоящият Бюлетин е само с информационна цел. Той не представлява предложение или препоръка за покупка или продажба на финансов инструмент, нито е потвърждение на финансова операция. Не претендираме всички пазарни цени, данни и друга информация да са абсолютно пълни или точни. Същите са предмет на промяна без предизвестие. Представените коментари или изказвания не отразяват задължително тези на Райфайзенбанк (България) ЕАД или нейните клонове.