

ПАЗАРЕН ПРЕГЛЕД

28.6.2017



Валутни пазари

Във вторник еврото регистрира рязко покачване на стойността си, достигайки 9 месечен връх спрямо долара, а валутната двойка EUR/USD се търгуваше в широк диапазон между 1.1180 и 1.1349 преди да приключи деня на нива от 1.1337. Основната причина за скока на единната европейска валута бе пресконференцията на председателя на ЕЦБ Марио Драги, който изрази задоволство, че политиката на Централната банка работи, икономическият растеж в Еврозоната се завръща, а политическата несигурност се разсейва. Въпреки това, Драги заяви, че паричната политика на количествени улеснения ще остане без промяна, защото инфлационната динамика все още не е трайна. Икономическите данни за днес са свързани с индекса на цените на жилища във Великобритания (9:00 ч.), индекса на вносните цени в Германия (9:00 ч.), както и докладите относно стоковия търговски баланс (15:30 ч.), продажбите на готови жилища (17:00 ч.), и петролните запаси (17:30 ч.) на територията на САЩ. Вниманието на инвеститорите и през днешния ден е насочено към изявленията на Марио Драги (16:30 ч.) и гуверньора на ЦБ на Великобритания Марк Карни (16:30 ч.).

Дългови пазари

Във вторник доходността от основните американски и европейски облигации пое във възходяща посока на движение, като основната причина за регистрираните значително по-високите стойности бяха изказванията на Марио Драги и Джанет Йелън. Двугодишните бенчмаркове се повишиха с 4 б.т. до 1.38 %, а десетгодишните Трежърита отчетоха ръст от 10 б.т. до 2.23 %. На територията на Европа, десетгодишните немски Бундове записаха покачване от 15 б.т. до 0.39 %, а британските Гилтове с десетгодишен матуритет прибавиха 8 б.т. до 1.09 %. Десетгодишните ценни книжки емитирани от правителството на Италия нараснаха със забележителните 20 б.т. до 2.08 %, а испанските книжа със сходен матуритет се покачиха с 17 б.т. до 1.50 %.

Пазари на акции

Във вторник европейските индекси записаха понижени стойности и затвориха сесията на червено, след като председателя на ЕЦБ Марио Драги защити политиката на количествени улеснения и предупреди, че предсрочното и прекратяване може да доведе до нова рецесия. Паневропейският Stoxx 600 (385.98 пункта) се понижи с 0.79 %, а най-зле представилите се регионален индекс бе немският DAX (12,671.02 пункта), който изтри 0.78 % от стойността си. Френският CAC40 (5,231.67 пункта) и британският FTSE 100 (7,413.19 пункта) намалиха нивата си с по 0.51 % и 0.28 %. На територията зад Океана, индексите проследяващи акциите на американски компании също приключиха деня на червено като най-голям дневен спад отчете високотехнологичният NASDAQ (6,146.62 пункта), който загуби 1.61 % от стойността си. Индуриалният DJIA (21,310.66 пункта) и широкият S&P 500 (2,419.38 пункта) записаха понижения от по 0.46 % и 0.81 %. Родният бенчмарк SOFIX достигна нива от 696.84 пункта, което е с 0.28 % по-малко от предходната му стойност, а реализираният оборот на регулярния пазар възлезе на 1.105 милиона лева.

Валутни курсове на Райфайзенбанк

Валута	Купува	Продава	БНБ фиксинг
EUR	1,949	1,960	1,955830
USD	1,686	1,750	1,734200
CHF	1,747	1,852	1,797140
GBP	2,159	2,248	2,213230
TRY	0,460	0,550	0,494834
DKK	0,257	0,265	0,263032
JPY*100	1,493	1,599	1,550280
NOK	0,200	0,208	0,205444
SEK	0,195	0,202	0,200232
RUB*100	2,799	3,019	2,938760
RON	0,418	0,440	0,428581
PLN	0,450	0,472	0,464006
CNH	0,246	0,260	0,25449

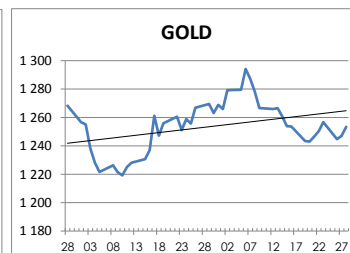
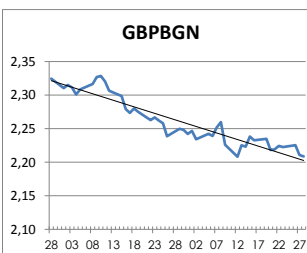
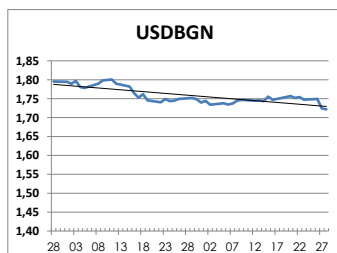
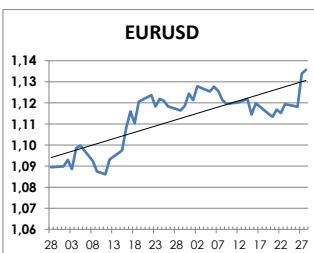
Междубанкови краткосрочни лихви

SOIFBOR	Днес	Вчера	Промяна
1 месец	0,022	0,023	-0,001
3 месеца	0,105	0,105	0,000
12 месеца	0,767	0,765	0,002
EURIBOR	Днес	Вчера	Промяна
1 месец	-0,372	-0,373	0,001
3 месеца	-0,331	-0,331	0,000
12 месеца	-0,158	-0,161	0,003
LIBOR	Днес	Вчера	Промяна
1 месец	1,22211	1,22000	0,00211
3 месеца	1,29483	1,29328	0,00155
12 месеца	1,73456	1,73344	0,00112

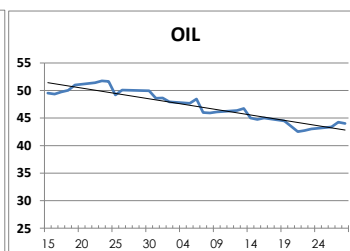
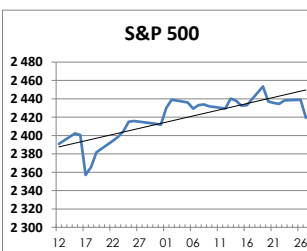
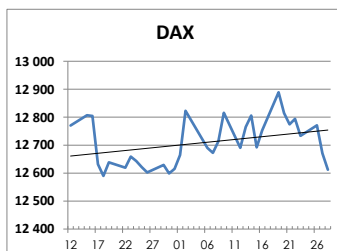
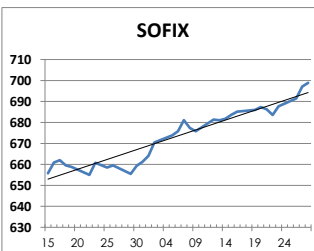
Дългосрочни лихви

България	Днес	Вчера	Промяна
Падеж след 2 год.	0,02	-0,06	0,08
Падеж след 5 год.	0,07	0,06	0,01
Падеж след 10 год.	1,64	1,65	-0,01
Германия	Днес	Вчера	Промяна
Падеж след 2 год.	-0,58	-0,57	-0,01
Падеж след 5 год.	-0,27	-0,27	0,00
Падеж след 10 год.	0,39	0,37	0,02
САЩ	Днес	Вчера	Промяна
Падеж след 2 год.	1,37	1,37	0,00
Падеж след 5 год.	1,85	1,83	0,02
Падеж след 10 год.	2,25	2,21	0,04

ВАЛУТА, ЗЛАТО



АКЦИИ, ПЕТРОЛ



<http://www.rbb.bg/>

Валутни дилъри: + (359 2) 91 985 429, + (359 2) 91 985 453, + (359 2) 91 985 454;
Корпоративно банкиране: + (359 2) 91 985 101.

Настоящият Бюлетин е само с информационна цел. Той не представлява предложение или препоръка за покупка или продажба на финансов инструмент, нито е потвърждение на финансова операция. Не претендираме всички пазарни цени, данни и друга информация да са абсолютно пълни или точни. Същите са предмет на промяна без предизвестие. Представените коментари или изказвания не отразяват задължително тези на Райфайзенбанк (България) ЕАД или нейните клонове.