

ПАЗАРЕН ПРЕГЛЕД

12.7.2017



Валутни пазари

Във вторник еврото регистрира рязко покачване на стойността си спрямо долара, а валутната двойка EUR/USD се търгуваше в диапазон между 1.1383 и 1.1480 преди да приключи деня на ниво от 1.1474. Златото повиши цената си с 4 долара и затвори сесията на ниво от 1,217.50 долара за тройунция. Основните икономически данни за днес са свързани с докладите относно средните месечни доходи с включени бонуси (11:30 ч.), равнището на безработица (11:30 ч.) и промяната в броя на безработните на територията на Великобритания (11:30 ч.), както и индустриалното производство в Евронзоната (12:00 ч.) и петролните запаси на САЩ. (17:00 ч.). Другия събития, които приковават вниманието на инвеститорите са изявлението на председателя на ФЕД Джанет Йелън (17:00 ч.) и излизането на Бежовата книга на ФЕД (21:00 ч.).

Дългови пазари

Във вторник на дълговите пазари се наблюдаваше разнопосочно движение в нивата на доходност от основните американски и европейски облигации. Двугодишните бенчмаркове се понижиха с 2 б.т. до 1.37 %, а десетгодишните Трежърита изтриха 3 б.т. до 2.35 %. Десетгодишните немски Бундове се покачиха с 5 б.т. до 0.61 %, а британските Гилтове с десетгодишен матуритет запазиха нива та си от 1.27 % непроменени. Десетгодишните ценни книги емитирани от правителството на Испания намалиха доходността си с 1 б.т. до 1.66 %, а италианските книжа със сходен матуритет отчетоха спад от цели 8 б.т. до 2.30 %.

Пазари на акции

В понеделник европейските индекси продължиха възходящата си посока на движение и затвори сесията оцветени в Във вторник европейските индекси поеха в низходяща посока на движение и затвори сесията оцветени в червен цвят. Паневропейският Stoxx 600 (379.15 пункта) се понижи с 0.65 %, а най-зле представилият се регионален индекс бе британският FTSE 100 (7,329.76 пункта), който изтри 0.55 % от стойността си. Френският CAC40 (5,140.60 пункта) и немският DAX (12,437.02 пункта) намалиха нивата си с по 0.48 % и 0.07 %. На територията зад Океана, по-голямата част от индексите проследяващи акциите на американски компании приключиха деня на зелено, като изключение направи широкият S&P 500 (2,425.53 пункта), който отчете минимален спад от 0.08 %. Индустриалният DJIA (21,409.07 пункта) и високотехнологичният NASDAQ (6,193.31 пункта) се повишиха с по 0.01 % и 0.29 %. Родният бенчмарк SOFIX загуби 0.07 % до ниво от 708.77 пункта, а реализираният оборот на регуларния пазар възлезе на 313 хиляди лева.

Валутни курсове на Райфайзенбанк

Валута	Купува	Продава	БНБ фиксира
EUR	1.949	1.960	1.955830
USD	1.666	1.730	1.714890
CHF	1.721	1.826	1.771590
GBP	2.139	2.228	2.214530
TRY	0.443	0.533	0.472069
DKK	0.257	0.265	0.263004
JPY*100	1.459	1.565	1.500330
NOK	0.201	0.209	0.205617
SEK	0.198	0.205	0.202908
RUB*100	2.696	2.916	2.821040
RON	0.417	0.439	0.428112
PLN	0.451	0.473	0.460629
CNH	0.244	0.258	0.252115

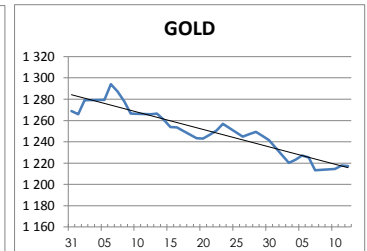
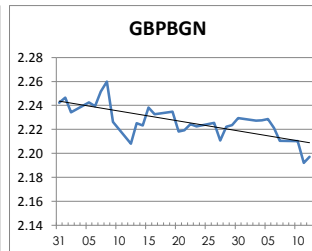
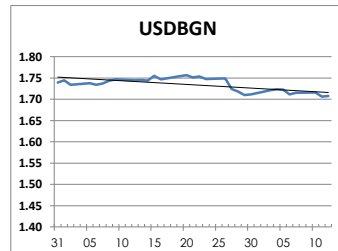
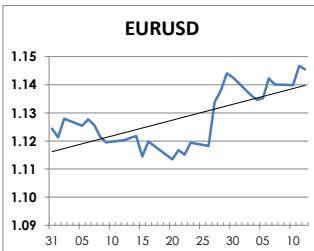
Междубанкови краткосрочни лихви

СOFIBOR	Днес	Вчера	Промяна
1 месец	0.035	0.038	-0.003
3 месеца	0.102	0.093	0.009
12 месеца	0.768	0.770	-0.002
EURIBOR	Днес	Вчера	Промяна
1 месец	-0.374	-0.374	0.000
3 месеца	-0.331	-0.331	0.000
12 месеца	-0.154	-0.155	0.001
LIBOR	Днес	Вчера	Промяна
1 месец	1.22389	1.22633	-0.00244
3 месеца	1.30411	1.30522	-0.00111
12 месеца	1.75094	1.75761	-0.00667

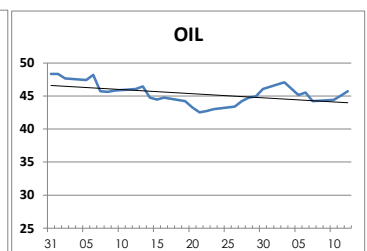
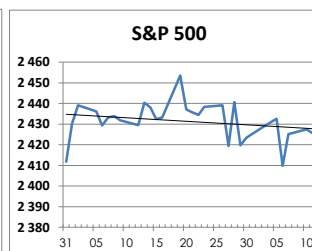
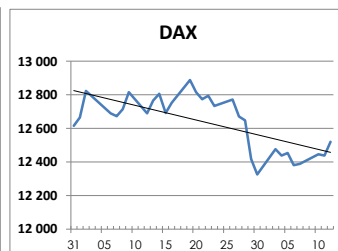
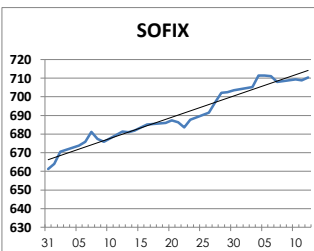
Дългосрочни лихви

България	Днес	Вчера	Промяна
Падеж след 2 год.	-0.11	-0.08	-0.03
Падеж след 5 год.	-0.04	-0.04	0.00
Падеж след 10 год.	1.74	1.73	0.01
Германия	Днес	Вчера	Промяна
Падеж след 2 год.	-0.62	-0.61	-0.01
Падеж след 5 год.	-0.10	-0.10	0.00
Падеж след 10 год.	0.60	0.55	0.05
САЩ	Днес	Вчера	Промяна
Падеж след 2 год.	1.37	1.38	-0.01
Падеж след 5 год.	1.90	1.92	-0.02
Падеж след 10 год.	2.35	2.36	-0.01

ВАЛУТА, ЗЛАТО



АКЦИИ, ПЕТРОЛ



<http://www.rbb.bg/>

Валутни дилъри: + (359 2) 91 985 429, + (359 2) 91 985 453, + (359 2) 91 985 454;
Корпоративно банкиране: + (359 2) 91 985 101.

Настоящият Бюлетин е само с информационна цел. Той не представлява предложение или препоръка за покупка или продажба на финансов инструмент, нито е потвърждение на финансова операция. Не претендираме всички пазарни цени, данни и друга информация да са абсолютно пълни или точни. Същите са предмет на промяна без предизвестие. Представените коментари или изказвания не отразяват задължително тези на Райфайзенбанк (България) ЕАД или нейните клонове.