

ПАЗАРЕН ПРЕГЛЕД

7/14/2017



Валутни пазари

В четвъртък еврото регистрира покачване на стойността си спрямо долара, а валутната двойка EUR/USD се търгуваше в диапазон между 1.1371 и 1.1456 преди да приключи деня на нива от 1.1404. Основната причина за повишените нива на единната европейска валута бе председателя на ЕЦБ Марио Драги, който заяви, че ще адресира нарастващото доверие в Еврозоната и намалената зависимост от количествените улеснения на симпозиума Джаксън Хол през август. Основните икономически данни за днес са свързани с търговския баланс на Еврозоната (12:00 ч.), индекса на потребителските цени в САЩ (15:30 ч.), както и продажбите на дребно (15:30 ч.), индустриалното производство (16:15 ч.), бизнес запасите (17:00 ч.) и прогнозното потребителското доверие (17:00 ч.) на територията на САЩ.

Дългови пазари

В четвъртък на дълговите пазари се наблюдаваше възходяща посока на движение в нивата на доходност от основните американски и европейски облигации, като изключение направиха десетгодишните немски Бундове, които запазиха нивата си от 0.58 % непроменени. Десетгодишните британски Гилтове се покачиха с 4 б.т. до 1.30 %, а десетгодишните ценни книги емитирани от правителствата на Испания и Италия прибавиха по 5 б.т. до 1.67 % и 2.30 %. На територията на САЩ, двугодишните бенчмаркове се повишиха с 2 б.т. до 1.36 %, а десетгодишните Трежърита достигнаха доходност от 2.34 %, което е с 3 б.т. повече от предходната им стойност.

Пазари на акции

В четвъртък европейските индекси продължиха възходящата си посока на движение и затвориха сесията на зелено, като изключение направи британският FTSE 100 (7,413.44 пункта), който изтри 0.05 % от стойността си. Паневропейският Stoxx 600 (386.14 пункта) се повиши с 0.32 %, а немският DAX (12,641.33 пункта) и френският CAC40 (5,235.40 пункта) нараснаха с по 0.12 % и 0.25 %. На територията зад Океана, индексите проследяващи акциите на американски компании приключиха деня на зелено, като най-голям дневен ръст отчете високотехнологичният NASDAQ (6,274.44 пункта), който прибави 1.28 % към стойността си. Индустриалният DJIA (21,553.09 пункта) и широкият S&P 500 (2,447.83 пункта) се покачиха с по 0.10 % и 0.19 %. Родният бенчмарк SOFIX загуби 0.24 % до нива от 709.48 пункта, а реализираният оборот на регуларния пазар възлезе на 229.9 хиляди лева.

Валутни курсове на Райфайзенбанк

Валута	Купува	Продава	БНБ фиксира
EUR	1.949	1.960	1.955830
USD	1.678	1.742	1.713090
CHF	1.725	1.830	1.776250
GBP	2.171	2.260	2.217120
TRY	0.451	0.541	0.479805
DKK	0.257	0.265	0.262997
JPY*100	1.469	1.575	1.514150
NOK	0.203	0.211	0.206927
SEK	0.200	0.207	0.204949
RUB*100	2.751	2.971	2.856270
RON	0.418	0.440	0.428581
PLN	0.452	0.474	0.462022
CNH	0.246	0.260	0.252551

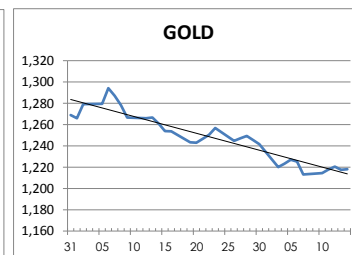
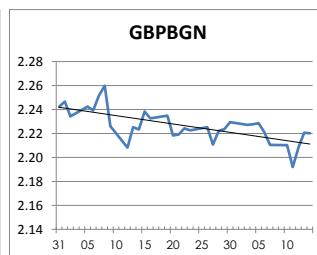
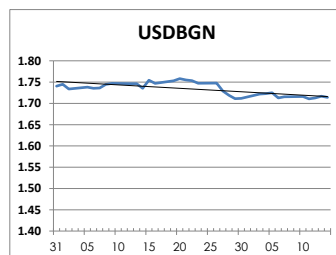
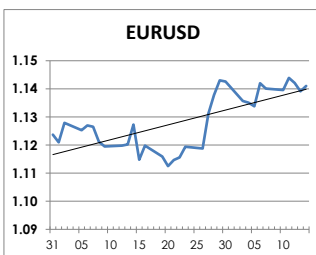
Междубанкови краткосрочни лихви

SOIFIBOR	Днес	Вчера	Промяна
1 месец	0.033	0.035	-0.002
3 месеца	0.090	0.102	-0.012
12 месеца	0.765	0.768	-0.003
EURIBOR	Днес	Вчера	Промяна
1 месец	-0.373	-0.374	0.001
3 месеца	-0.331	-0.331	0.000
12 месеца	-0.151	-0.154	0.003
LIBOR	Днес	Вчера	Промяна
1 месец	1.22444	1.22389	0.00055
3 месеца	1.30389	1.30350	0.00039
12 месеца	1.74594	1.75233	-0.00639

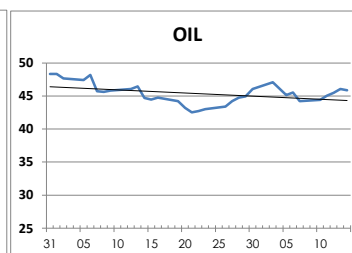
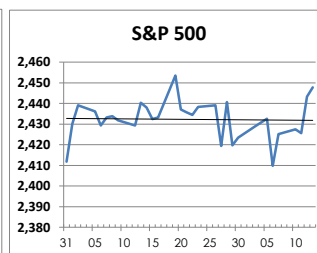
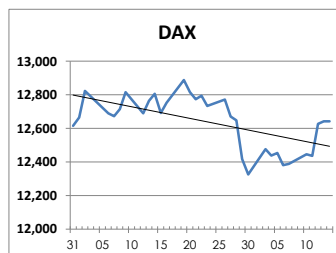
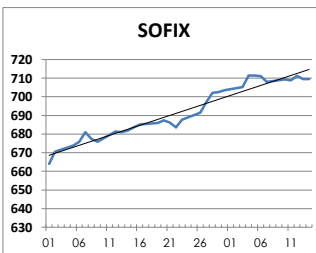
Дългосрочни лихви

България	Днес	Вчера	Промяна
Падеж след 2 год.	-0.12	-0.08	-0.04
Падеж след 5 год.	-0.04	-0.05	0.01
Падеж след 10 год.	1.71	1.72	-0.01
Германия	Днес	Вчера	Промяна
Падеж след 2 год.	-0.63	-0.62	-0.01
Падеж след 5 год.	-0.13	-0.11	-0.02
Падеж след 10 год.	0.57	0.60	-0.03
САЩ	Днес	Вчера	Промяна
Падеж след 2 год.	1.37	1.37	0.00
Падеж след 5 год.	1.89	1.89	0.00
Падеж след 10 год.	2.34	2.35	-0.01

ВАЛУТА, ЗЛАТО



АКЦИИ, ПЕТРОЛ



<http://www.rbb.bg/>

Валутни дилъри: + (359 2) 91 985 429, + (359 2) 91 985 453, + (359 2) 91 985 454;
Корпоративно банкиране: + (359 2) 91 985 101.

Настоящият Бюлетин е само с информационна цел. Той не представлява предложение или препоръка за покупка или продажба на финансов инструмент, нито е потвърждение на финансова операция. Не претендираме всички пазарни цени, данни и друга информация да са абсолютно пълни или точни. Същите са предмет на промяна без предизвестие. Представените коментари или изказвания не отразяват задължително тези на Райфайзенбанк (България) ЕАД или нейните клонове.