

# ПАЗАРЕН ПРЕГЛЕД

## 31.7.2017



### Валутни пазари

В петък доларът регистрира понижени стойности спрямо еврото след като данните относно БВП на САЩ не успяха да оправдаят очакванията на инвеститорите. Валутната двойка EUR/USD се търгуваше в широк диапазон между 1.1669 и 1.1765, преди да приключи деня на нива от 1.1652. Златото повиши цената си с 8 долара и затвори сесията на нива от 1,268.30 долара за тройунция. Основните икономически данни за днес са свързани с индекса на потребителските цени (12:00 ч.) и равнището на безработица (12:00 ч.) в Еврозоната, както и чикагския индекс на бизнес активността (16:45 ч.) и продажбите на готови жилища на територията на САЩ (17:00 ч.).

### Дългови пазари

В петък на дълговите пазар се наблюдаваха понижени стойности в нивата на доходност от основните американски облигации. Двугодишните бенчмаркове се понижиха с 2 б.т. до 1.34 %, а десетгодишните Трежърита също отчетоха спад от 2 б.т. до 2.28 %. На територията на Европа, доходността от основните европейски облигации пое във възходяща посока на движение, като изключение направиха немските Бундове с десетгодишен матуритет, които запазиха нивата си от 0.53 % без промяна. Десетгодишните британски Гилтовец нараснаха с 1 б.т. до 1.21 %, а италианските и испанските книжа с десетгодишен матуритет се повишиха с по 1 б.т до нива от 1.48 % и 2.09 %.

### Пазари на акции

В петък европейските индекси поеха в низходяща посока на движение и затвориха сесията оцветени в червен цвят. Паневропейският Stoxx 600 (378.35 пункта) се понижи с 1.04 %, а най-зле представилият се индекс бе френският CAC40 (5,131.39 пункта), който изтри 1.07 % от стойността си. Немският DAX (12,161.70 пункта) и британският FTSE 100 (7,368.37 пункта) намалиха нивата си с по 0.40 % и 1.00 %. На територията зад Океана, американските индекси поеха в низходяща посока на движение, като изключение направи индустриалният DJIA (21,830.31 пункта), който се повиши с 0.15 %. Широкият S&P 500 (2,472.10 пункта) и високотехнологичният NASDAQ (6,374.68 пункта) загубиха по 0.13 % и 0.12 % от стойността си. Родният бенчмарк отчете спад от 0.09 % до 710.98 пункта, а реализираният оборот на регуларния пазар възлезе на 760.6 хиляди лева.

#### Валутни курсове на Райфайзенбанк

Валута	Купува	Продава	БНБ фиксира
EUR	1.949	1.960	1.955830
USD	1.629	1.693	1.667520
CHF	1.673	1.778	1.722140
GBP	2.138	2.227	2.183630
TRY	0.443	0.533	0.471716
DKK	0.257	0.265	0.263008
JPY*100	1.465	1.571	1.500210
NOK	0.206	0.214	0.209864
SEK	0.200	0.207	0.205110
RUB*100	2.687	2.907	2.800770
RON	0.418	0.440	0.429098
PLN	0.449	0.471	0.460271
CNH	0.241	0.255	0.247301

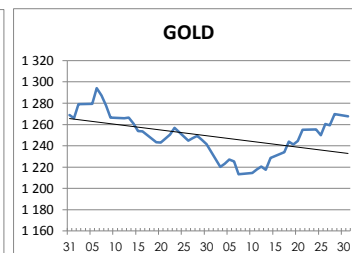
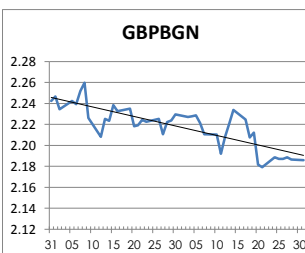
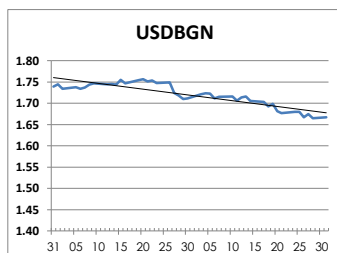
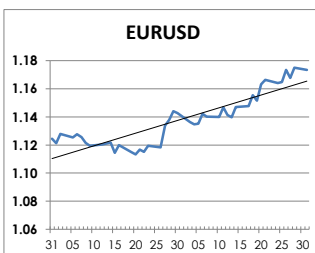
#### Междубанкови краткосрочни лихви

	Днес	Вчера	Промяна
<b>SOIFBOR</b>			
1 месец	0.025	0.023	0.002
3 месеца	0.092	0.090	0.002
12 месеца	0.760	0.760	0.000
<b>EURIBOR</b>			
1 месец	-0.370	-0.371	0.001
3 месеца	-0.330	-0.329	-0.001
12 месеца	-0.151	-0.152	0.001
<b>LIBOR</b>			
1 месец	1.23167	1.23389	-0.00222
3 месеца	1.31056	1.31111	-0.00055
12 месеца	1.72900	1.72956	-0.00056

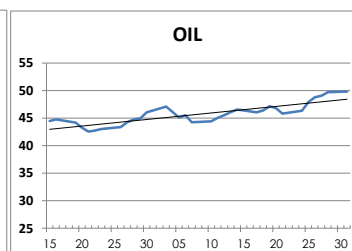
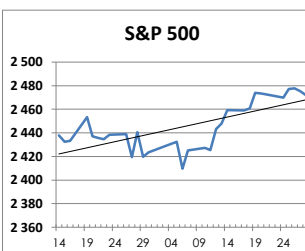
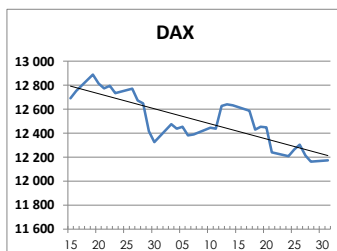
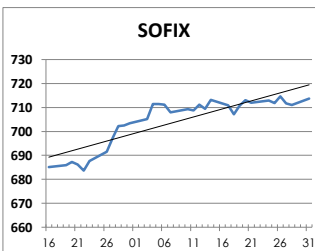
#### Дългосрочни лихви

	Днес	Вчера	Промяна
<b>България</b>			
Падеж след 2 год.	-0.13	-0.09	-0.04
Падеж след 5 год.	0.00	-0.03	0.03
Падеж след 10 год.	1.65	1.68	-0.03
<b>Германия</b>			
Падеж след 2 год.	-0.69	-0.68	-0.01
Падеж след 5 год.	-0.18	-0.19	0.01
Падеж след 10 год.	0.55	0.54	0.01
<b>САЩ</b>			
Падеж след 2 год.	1.35	1.35	0.00
Падеж след 5 год.	1.83	1.83	0.00
Падеж след 10 год.	2.29	2.29	0.00

#### ВАЛУТА, ЗЛАТО



#### АКЦИИ, ПЕТРОЛ



<http://www.rbb.bg/>

**Валутни дилъри:** + (359 2) 91 985 429, + (359 2) 91 985 453, + (359 2) 91 985 454;  
**Корпоративно банкиране:** + (359 2) 91 985 101.

Настоящият Бюлетин е само с информационна цел. Той не представлява предложение или препоръка за покупка или продажба на финансов инструмент, нито е потвърждение на финансова операция. Не претендираме всички пазарни цени, данни и друга информация да са абсолютно пълни или точни. Същите са предмет на промяна без предизвестие. Представените коментари или изказвания не отразяват задължително тези на Райфайзенбанк (България) ЕАД или нейните клонове.