

ПАЗАРЕН ПРЕГЛЕД

1.8.2017



Валутни пазари

В понеделник доларът регистрира рязко поевтиняване на стойността си спрямо кошница от валути, а валутната двойка EUR/USD премина границата от 1.18 пункта за първи път от януари 2015 насам и затвори сесията на нива от 1.1821. Политическата несигурност относно имплементирането на здравните и икономически реформи на Доналд Тръмп, и нестихващите скандали в Белия дом продължават да са основните причини за по-ниските стойности на зелената валута. Основните икономически данни за днес са свързани с индекса на цените на жилища във Великобритания (9:00 ч.), индекса на бизнес активността в производствения сектор на Германия (11:00 ч.), Еврозоната (11:00 ч.), Великобритания (11:30 ч.) и САЩ (17:00 ч.), равнището на безработица в Германия (11:00 ч.), БВП на Еврозоната (12:00 ч.), както и докладите относно потребителските разходи (15:30 ч.) и доходи (15:30 ч.) в САЩ.

Дългови пазари

В понеделник на дълговите пазари се наблюдаваха повишени стойности в нивата на доходност от основните американски облигации. Двугодишните бенчмаркове и десетгодишните Трежърита се покачиха с по 2 б.т. до нива от 1.36 % и 2.30 %. На територията на Европа, десетгодишните немски Бундове отчетоха минимален дневен ръст от 1 б.т. до 0.54 %, а британските Гилтове с десетгодишен матуритет прибавиха 2 б.т. до нива от 1.23 %. Десетгодишните ценни книги емитирани от правителствата на Испания и Италия запазиха нивата си на доходност от 1.48 % и 2.09 % непроменени.

Пазари на акции

В понеделник европейските индекси поеха във възходяща посока на движение и затвориха сесията оцветени в зелен цвят. Паневропейският Stoxx 600 (379.08 пункта) се покачи с 0.33 %, а най-голям дневен ръст отчете британският FTSE 100 (7,427.69 пункта), който прибави 0.76 % към стойността си. Френският CAC40 (5,103.96 пункта) и немският DAX (12,136.53 пункта) се повишиха с по 0.20 % и 0.15 %. На територията зад Океана, индексите проследяващи акциите на американски компании затвориха сесията на червено, като изключение направи индустриалният DJIA (21,891.12 пункта), който записа скок от 0.28 % и достигна нова най-рекордно висока стойност. Широкият S&P 500 (2,470.30 пункта) и високотехнологичният NASDAQ (6,348.13 пункта) се понижиха с по 0.07 % и 0.42 %. Родният бенчмарк SOFIX отчете спад от 0.11 % до нива от 714.14 пункта, а реализираният оборот на регулярния пазар възлезе на 423.4 хиляди лева.

Валутни курсове на Райфайзенбанк

Валута	Купува	Продава	БНБ фиксира
EUR	1.949	1.960	1.955830
USD	1.616	1.680	1.667800
CHF	1.662	1.767	1.721830
GBP	2.136	2.225	2.187240
TRY	0.441	0.531	0.473406
DKK	0.257	0.265	0.263008
JPY*100	1.458	1.564	1.507960
NOK	0.205	0.213	0.210191
SEK	0.200	0.207	0.204964
RUB*100	2.653	2.873	2.775630
RON	0.418	0.440	0.429004
PLN	0.449	0.471	0.460271
CNH	0.239	0.253	0.2479

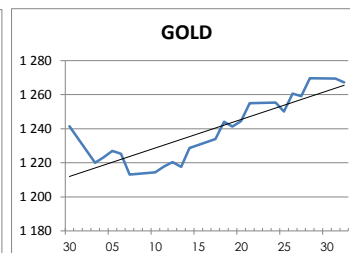
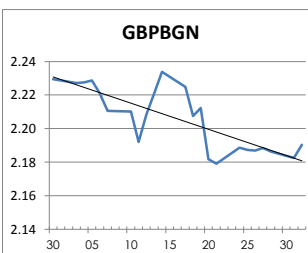
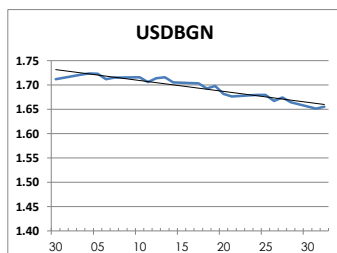
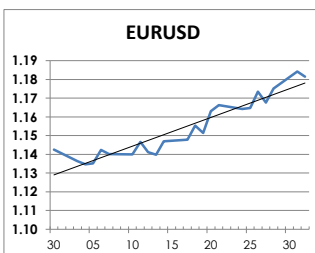
Междубанкови краткосрочни лихви

SOIFBOR	Днес	Вчера	Промяна
1 месец	0.030	0.025	0.005
3 месеца	0.100	0.092	0.008
12 месеца	0.703	0.760	-0.057
EURIBOR	Днес	Вчера	Промяна
1 месец	-0.371	-0.370	-0.001
3 месеца	-0.331	-0.330	-0.001
12 месеца	-0.151	-0.151	0.000
LIBOR	Днес	Вчера	Промяна
1 месец	1.23167	1.23389	-0.00222
3 месеца	1.31056	1.31111	-0.00055
12 месеца	1.72900	1.72956	-0.00056

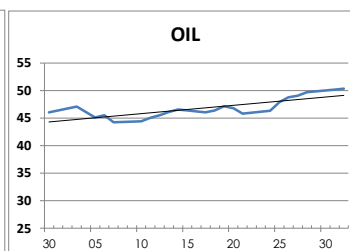
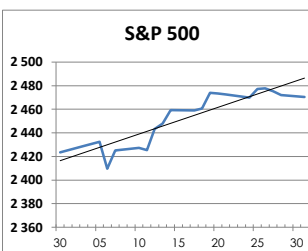
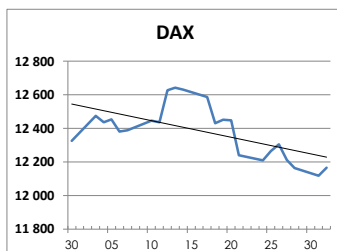
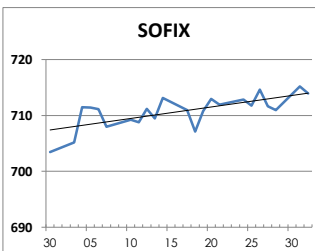
Дългосрочни лихви

България	Днес	Вчера	Промяна
Падеж след 2 год.	-0.07	-0.08	0.01
Падеж след 5 год.	-0.05	-0.01	-0.04
Падеж след 10 год.	1.65	1.67	-0.02
Германия	Днес	Вчера	Промяна
Падеж след 2 год.	-0.69	-0.69	0.00
Падеж след 5 год.	-0.19	-0.18	-0.01
Падеж след 10 год.	0.52	0.54	-0.02
САЩ	Днес	Вчера	Промяна
Падеж след 2 год.	1.36	1.35	0.01
Падеж след 5 год.	1.84	1.84	0.00
Падеж след 10 год.	2.30	2.30	0.00

ВАЛУТА, ЗЛАТО



АКЦИИ, ПЕТРОЛ



<http://www.rbb.bg/>

Валутни дилъри: + (359 2) 91 985 429, + (359 2) 91 985 453, + (359 2) 91 985 454;
Корпоративно банкиране: + (359 2) 91 985 101.

Настоящият Бюлетин е само с информационна цел. Той не представлява предложение или препоръка за покупка или продажба на финансов инструмент, нито е потвърждение на финансова операция. Не претендираме всички пазарни цени, данни и друга информация да са абсолютно пълни или точни. Същите са предмет на промяна без предизвестие. Представените коментари или изказвания не отразяват задължително тези на Райфайзенбанк (България) ЕАД или нейните клонове.