

ПАЗАРЕН ПРЕГЛЕД

2.8.2017



Валутни пазари

Във вторник доларът прекъсна низходящата си посока на движение и отчете минимално покачване на стойността си спрямо еврото, а валутната двойка EUR/USD се търгуваше в диапазон между 1.1787 и 1.1838 преди да приключи деня на нива от 1.1811. Златото намали цената си с 2 долара и затвори деня на нива от 1,266.40 долара за тройунция. Основните икономически данни за днес са свързани с индекса на бизнес активността в строителния сектор на Великобритания (11:30 ч.), индекса ADP, който измерва промяната в заетостта на частния сектор на територията на САЩ (15:15 ч.) и докладите относно петролните

Дългови пазари

Във вторник на дълговите пазари се наблюдаваха понижени стойности в нивата на доходност от основните американски и европейски облигации. Двугодишните бенчмаркове и десетгодишните Трежърита намалиха нивата си с по 1 б.т. и 4 б.т. до 1.35 % и 2.26 %. На територията на Европа, десетгодишните немски Бундове загубиха 5 б.т. до 0.49 %, а британските Гилтове с десетгодишен матуритет изтриха 2 б.т. до 1.21 %. Десетгодишните ценни книги емитирани от правителството на Испания отчетоха спад от 7 б.т. до 1.41 %, а италианските книжа със сходен матуритет също се понижиха със 7 б.т. до нива от 2.02 %.

Пазари на акции

Във вторник европейските индекси продължиха възходящата си посока на движение и затвориха сесията оцветени в зелен цвят. Паневропейският Stoxx 600 (380.26 пункта) се покачи с 0.64 %, а най-голям дневен ръст отчете немският DAX (12,251.29 пункта), който прибави 1.10 % към стойността си. Френският CAC40 (5,127.03 пункта) и британският FTSE 100 (7,423.66 пункта) се повишиха с по 0.12 % и 0.70 %. На територията зад Океана, индексите проследяващи акциите на американски компании приключиха деня на зелено, като най-голям дневен ръст отчете индустриалният DJIA (21,963.92 пункта), който достигна нови рекордно високи стойности и е близо до преминаването на границата от 22,000 пункта за първи път в историята си. Широкият S&P 500 (2,476.35 пункта) и високотехнологичният NASDAQ (6,362.94 пункта) прибавиха по 0.24 % и 0.23 % към предходните си стойности. Родният бенчмарк SOFIX записа спад от 0.27 % до нива от 713.30 пункта, а реализираният оборот на регулярния пазар възлезе на 1.521 милиона лева.

Валутни курсове на Райфайзенбанк

Валута	Купува	Продава	БНБ фиксинг
EUR	1.949	1.960	1.955830
USD	1.617	1.681	1.655800
CHF	1.664	1.769	1.713540
GBP	2.134	2.223	2.186750
TRY	0.439	0.529	0.470129
DKK	0.257	0.265	0.262990
JPY*100	1.449	1.555	1.498380
NOK	0.204	0.212	0.209532
SEK	0.199	0.206	0.204664
RUB*100	2.630	2.850	2.747920
RON	0.419	0.441	0.428948
PLN	0.448	0.470	0.459514
CNH	0.239	0.253	0.246416

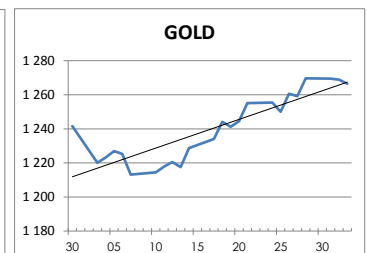
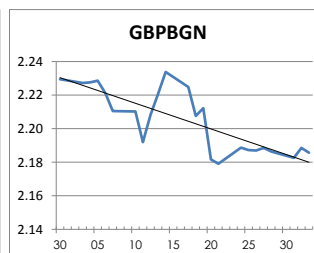
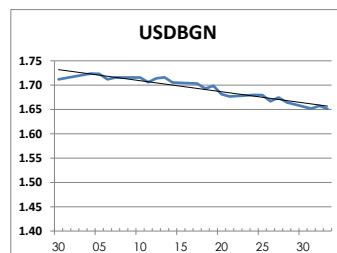
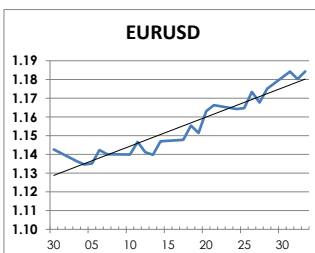
Междубанкови краткосрочни лихви

	Днес	Вчера	Промяна
SOIFBOR			
1 месец	0.030	0.030	0.000
3 месеца	0.103	0.100	0.003
12 месеца	0.703	0.703	0.000
EURIBOR			
1 месец	-0.373	-0.371	-0.002
3 месеца	-0.331	-0.331	0.000
12 месеца	-0.153	-0.151	-0.002
LIBOR			
1 месец	1.23167	1.23167	0.00000
3 месеца	1.31056	1.31056	0.00000
12 месеца	1.72733	1.72900	-0.00167

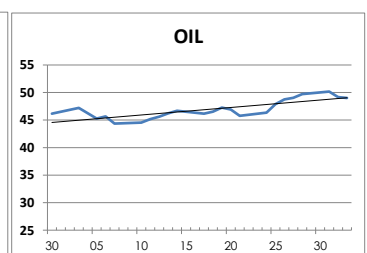
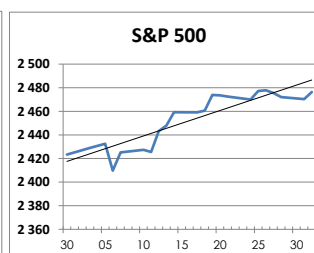
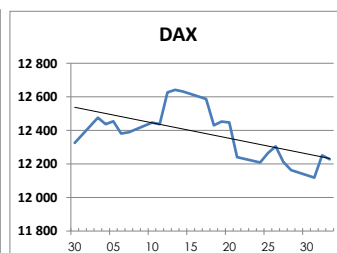
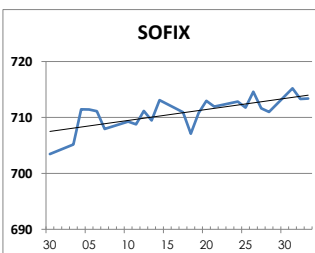
Дългосрочни лихви

	Днес	Вчера	Промяна
България			
Падеж след 2 год.	-0.13	-0.10	-0.03
Падеж след 5 год.	-0.03	-0.03	0.00
Падеж след 10 год.	1.65	1.66	-0.01
Германия			
Падеж след 2 год.	-0.70	-0.71	0.01
Падеж след 5 год.	-0.23	-0.23	0.00
Падеж след 10 год.	0.49	0.49	0.00
САЩ			
Падеж след 2 год.	1.35	1.34	0.01
Падеж след 5 год.	1.81	1.80	0.01
Падеж след 10 год.	2.27	2.25	0.02

ВАЛУТА, ЗЛАТО



АКЦИИ, ПЕТРОЛ



<http://www.rbb.bg/>

Валутни дилъри: + (359 2) 91 985 429, + (359 2) 91 985 453, + (359 2) 91 985 454;
Корпоративно банкиране: + (359 2) 91 985 101.

Настоящият Бюлетин е само с информационна цел. Той не представлява предложение или препоръка за покупка или продажба на финансов инструмент, нито е потвърждение на финансова операция. Не претендираме всички пазарни цени, данни и друга информация да са абсолютно пълни или точни. Същите са предмет на промяна без предизвестие. Представените коментари или изказвания не отразяват задължително тези на Райфайзенбанк (България) ЕАД или нейните клонове.