

# ПАЗАРЕН ПРЕГЛЕД

## 8/15/2017



### Валутни пазари

В понеделник доларът прекъсна низходящата си посока на движение и регистрира покачване на стойността си спрямо еврото. Валутната двойка EUR/USD се търгуваше в диапазон между 1.1839 и 1.1769 преди да приключи деня на нива от 1.1776. Златото записа поевтиняване от 9 долара и затвори сесията на нива от 1,285.30 долара за тройунция. Основните икономически данни за днес са свързани с БВП на Германия (9:00 ч.), индекса на производствените (11:30 ч.) и потребителските цени (11:30 ч.) във Великобритания, индексът ZEW, който измерва текущите условия (12:00 ч.) и икономическите очаквания (12:00 ч.) на територията на Евронзоната, както и индекса на FED за Ню Йорк (15:30 ч.) и индекса на вносите (15:30 ч.) и износните цени (15:30 ч.) в САЩ.

### Дългови пазари

В понеделник на дълговите пазари се наблюдаваше възходяща посока на движение в нивата на доходност от повечето американски и европейски облигации. Двугодишните бенчмаркове се покачиха с 2 б.т. до 1.33 %, а десетгодишните Трезърти отчетоха ръст от 2.3 б.т. до 2.24 %. На територията на Европа, десетгодишните немски Бундове и британските Гилтове с десетгодишен матуритет се повишиха с по 2 б.т. до нива от 0.42 % и 1.10 %, а испанските и италианските книжа с десетгодишен матуритет запазиха предходните си нива на доходност от 1.42 % и 2.02 % непроменени.

### Пазари на акции

В понеделник европейските индекси отчетоха по-високи стойности и затвориха сесията оцветени в зелен цвят. Паневропейският Stoxx 600 (376.80 пункта) отчете ръст от 0.17 %, а най-добре представилият се регионален индекс бе френският CAC40 (5,139.70 пункта), който прибави 0.35 % към стойността си. Немският DAX (12,202.91 пункта) и британският FTSE 100 (7,375.59 пункта) се покачиха с по 0.31 % и 0.30 %. На територията зад Океана, американските индекси продължиха възходящата си посока на движение на зелено. Високотехнологичният NASDAQ (6,340.23 пункта) се повиши с 1.34 %, а индустриалният DJIA (21,993.71 пункта) и широкият S&P 500 (2,465.84 пункта) нараснаха с по 0.62 % и 1.00 %. Родният бенчмарк SOFIX достигна нива от 728.29 пункта, което е с 0.09 % повече от предходната му стойност, а реализираният оборот на регуларния пазар възлезе на 9.498 милиона лева.

#### Валутни курсове на Райфайзенбанк

Валута	Купува	Продава	БНБ фиксира
EUR	1.949	1.960	1.955830
USD	1.624	1.688	1.657900
CHF	1.658	1.763	1.712340
GBP	2.104	2.193	2.150800
TRY	0.442	0.532	0.470513
DKK	0.257	0.265	0.263001
JPY*100	1.463	1.569	1.512860
NOK	0.204	0.212	0.209229
SEK	0.200	0.207	0.204446
RUB*100	2.662	2.882	2.778330
RON	0.417	0.439	0.427822
PLN	0.446	0.468	0.456799
CNH	0.241	0.255	0.248476

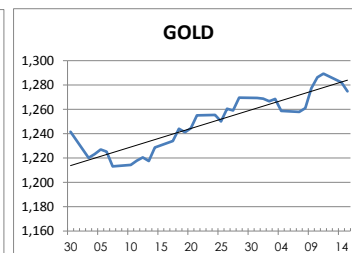
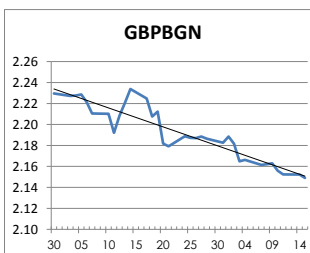
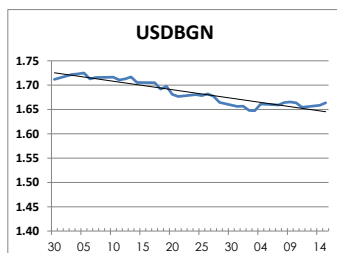
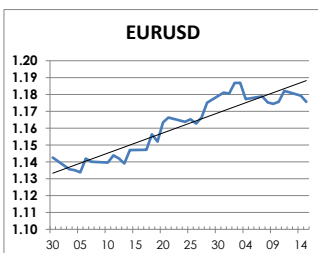
#### Междубанкови краткосрочни лихви

	Днес	Вчера	Промяна
<b>SOIFBOR</b>			
1 месец	0.035	0.028	0.007
3 месеца	0.090	0.100	-0.010
12 месеца	0.703	0.703	0.000
<b>EURIBOR</b>			
1 месец	-0.372	-0.372	0.000
3 месеца	-0.329	-0.329	0.000
12 месеца	-0.158	-0.156	-0.002
<b>LIBOR</b>			
1 месец	1.22667	1.22889	-0.00222
3 месеца	1.31500	1.30911	0.00589
12 месеца	1.72456	1.72844	-0.00388

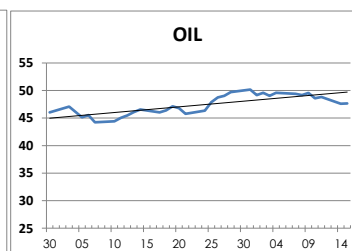
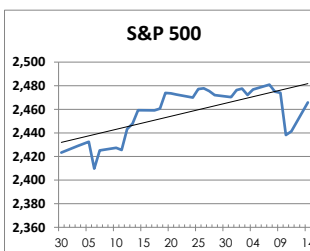
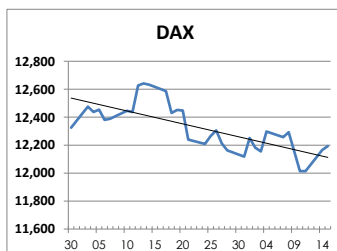
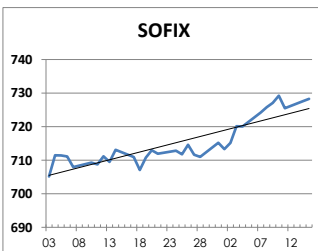
#### Дългосрочни лихви

	Днес	Вчера	Промяна
<b>България</b>			
Падеж след 2 год.	-0.10	-0.11	0.01
Падеж след 5 год.	-0.03	-0.03	0.00
Падеж след 10 год.	1.66	1.64	0.02
<b>Германия</b>			
Падеж след 2 год.	-0.72	-0.72	0.00
Падеж след 5 год.	-0.28	-0.29	0.01
Падеж след 10 год.	0.41	0.40	0.01
<b>САЩ</b>			
Падеж след 2 год.	1.33	1.32	0.01
Падеж след 5 год.	1.79	1.77	0.02
Падеж след 10 год.	2.25	2.22	0.03

#### ВАЛУТА, ЗЛАТО



#### АКЦИИ, ПЕТРОЛ



<http://www.rbb.bg/>

**Валутни дилъри:** + (359 2) 91 985 429, + (359 2) 91 985 453, + (359 2) 91 985 454;  
**Корпоративно банкиране:** + (359 2) 91 985 101.

Настоящият Бюлетин е само с информационна цел. Той не представлява предложение или препоръка за покупка или продажба на финансов инструмент, нито е потвърждение на финансова операция. Не претендираме всички пазарни цени, данни и друга информация да са абсолютно пълни или точни. Същите са предмет на промяна без предизвестие. Представените коментари или изказвания не отразяват задължително тези на Райфайзенбанк (България) ЕАД или нейните клонове.