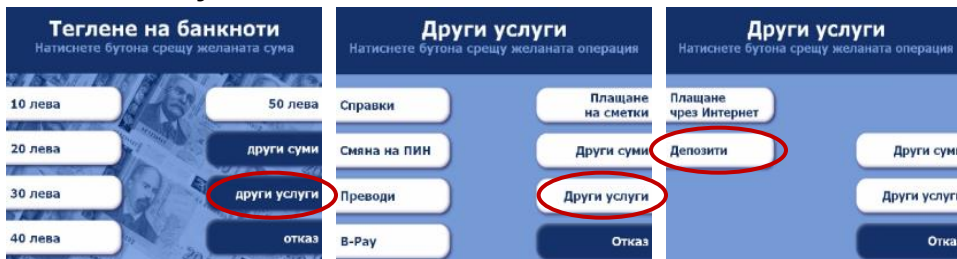


# Как да внасяте на депозитен банкомат?

- 1 Поставяте в банкомата картата от Райфайзенбанк.
- 2 Избирате бутона „Други услуги“ 2 пъти последователно и след това бутона „Депозити“.



- 3 Избирате вида на вноската.



Вноска по картата

Вноска по кредитен продукт



Вноска по сметка

- 4 Въвеждате 10-те последни цифри на IBAN на съответния кредит/карта/сметка, по който правите вноската.


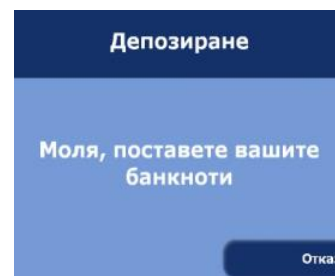
В случай че внасяте по сметката на дебитната карта, към която е издадена картата за вноска, избирате „Вноска по картата“ и не е необходимо да въвеждате 10-те последни цифри на IBAN на картата.



- 5 Избирате дали да се отпечата разписка, след което въвеждате ПИН на поставената карта.



- 6 След като се отвори капачето на отсека за внасяне, поставяте банкнотите заедно, по дължина, перпендикулярно на отвора, без сортиране.



- 7 Потвърждавате внесената сума, след което операцията приключва с екран за потвърдена вноска.

