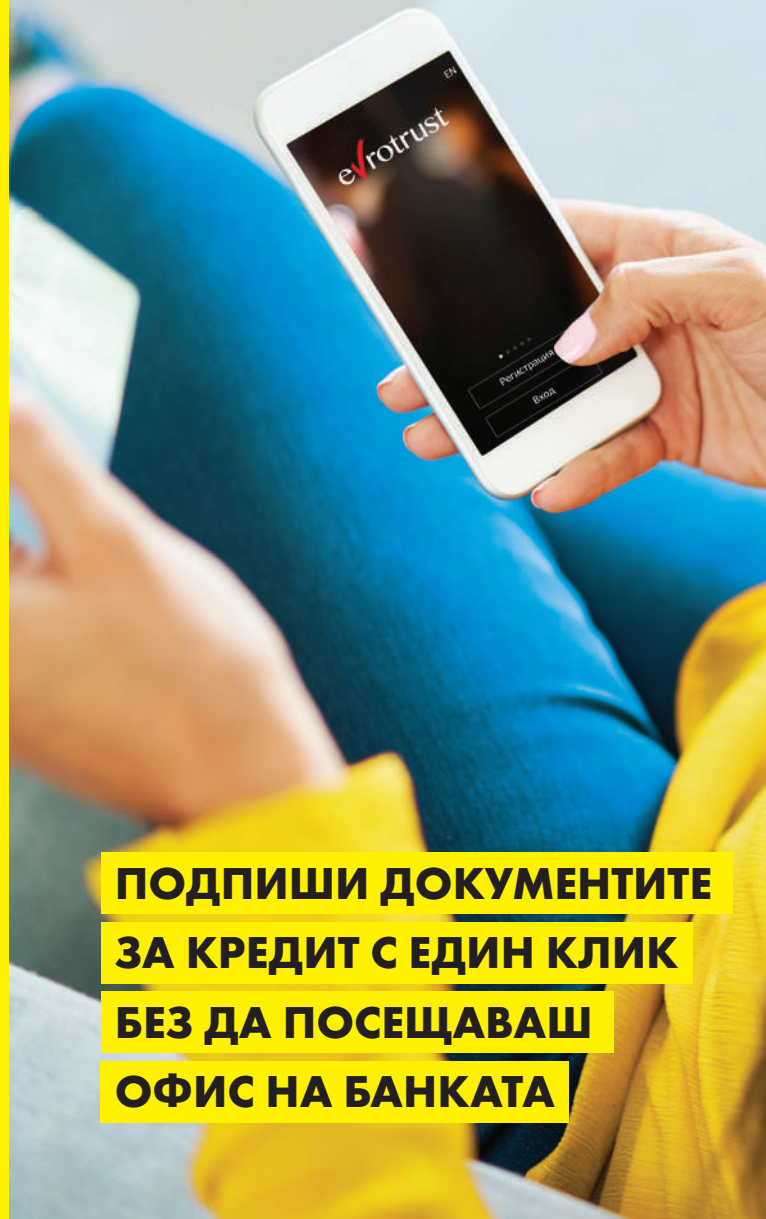


 **Райфайзен
БАНК**

Твоята лична банка

evrotrust

1721 A1 и Telenor
0700 10 000 Vivacom
www.rbb.bg




**ПОДПИШИ ДОКУМЕНТИТЕ
ЗА КРЕДИТ С ЕДИН КЛИК
БЕЗ ДА ПОСЕЩАВАШ
ОФИС НА БАНКАТА**

СЛЕДВАЙ 6 ЛЕСНИ СЪПКИ ЗА РЕГИСТРАЦИЯ


1 **ОДОБРЕНИЕ НА КРЕДИТА**

Ще получиш SMS за одобрение на кредита с линк към приложението



2 **ИЗТЕГЛЯНЕ НА ПРИЛОЖЕНИЕТО И СТАРТИРАНЕ НА РЕГИСТРАЦИЯТА**

Изтегли приложението на eVrotrust от App Store и Google play



3 **СЪЗДАВАНЕ НА ПИН**

Създай своя ПИН за достъп и избери своите тайни въпроси и техните отговори*

* Запомни въпросите и отговорите, защото те не могат да бъдат възстановени.



4 **СКАНИРАНЕ НА ДОКУМЕНТ ЗА САМОЛИЧНОСТ**

Разреши достъп на Евротръст Технолоджис до данните и нужните приложения на твоя телефон, и сканирай документа си за самоличност в следната последователност – първо гърба, след това лицето му



5 **ЛИЦЕВО РАЗПОЗНАВАНЕ ЧРЕЗ ВИДЕО ИДЕНТИФИКАЦИЯ**


Следвай гласовите инструкции за видеоидентификация*

* Дръж телефона си изправен и успоредно на лицето. Ползвай осветено място.



6 **УСПЕШНО СЪЗДАДЕН ПРОФИЛ**


Профилът ти в eVrotrust е успешно създаден



ПОДПИШИ ДОКУМЕНТИТЕ ЗА КРЕДИТ


7 **НОТИФИКАЦИЯ ДОКУМЕНТИ ЗА ПОДПИС**

Влез в приложението с новосъздадения си ПИН, за да видиш получените документи




8 **ПРЕГЛЕД НА ДОКУМЕНТИТЕ ЗА КРЕДИТ**

Прегледай изпратените от Райфайзенбанк документи



9 **ПОДПИС НА ДОКУМЕНТИ ЗА ПОТРЕБИТЕЛСКИ КРЕДИТ САМО С ЕДИН КЛИК**



10 **СРЕДСТВАТА СА В СМЕТКАТА**

Очаквай сумата от кредита по твоята сметка

