








ВНОСКА НА АТМ В НЯКОЛКО ЛЕСНИ СТЪПКИ



Как да направите вноска на банкомат с депозитна функция в няколко лесни стъпки?

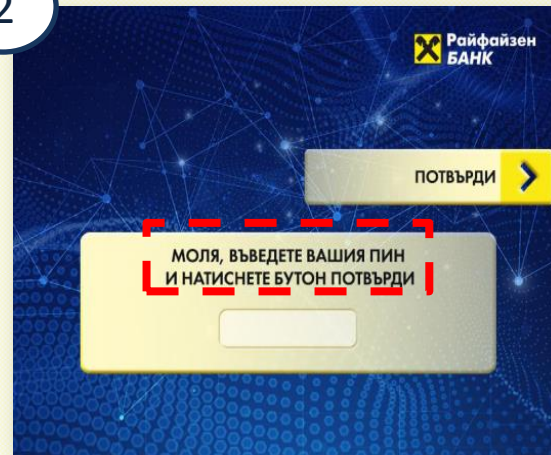
1. След като поставите своята карта от Райфайзенбанк в банкомата; 
2. Въведете своя ПИН код; 
3. Изберете услугата „Депозит“ от основното меню; 
4. Поставте банкнотите в отвора за внасяне. Максималният брой банкноти, които можете да внесете при една вноска, е **45 с еднакъв или различен номинал**; 
5. Максималната **дневна** сума, която може да внесете е **BGN 9 000**; 
6. Потвърдете сумата, изписана на екрана. Банкоматът ще поиска потвърждение, като изпише внесената сума; 
7. Ще получите **разписка за внесената сума** 

1



Стандартното съобщение “Моля поставете Вашата карта ” се визуализира на първи екран.

2



Преди да се продължи към избор на транзакция първо се въвежда ПИН код.

3



Следваща стъпка е опцията за избиране на език.

4



При избор на Депозит следва да поставите Банкнотите в обозначеното за това място-максимален брой 45/BGN 9 000.

